

მარნეულის მუნიციპალიტეტის 2021 წლის ადგილობრივი ბიუჯეტის შესრულების ანგარიში



25.02.2022

## სარჩევი

თავი I. მარნეულის მუნიციპალიტეტის 2021 წლის ბიუჯეტის ბალანსი .....	1
თავი II. მარნეულის მუნიციპალიტეტის 2021 წლის შემოსულობები და გადასახდელები .....	3
მუხლი 1. მარნეულის მუნიციპალიტეტის 2021 წლის შემოსულობები .....	3
მუხლი 2. მარნეულის მუნიციპალიტეტის 2021 წლის გადასახდელები .....	7
თავი III. მარნეულის მუნიციპალიტეტის 2021 წლის ბიუჯეტის ფინანსური აქტივების ცვლილება .....	27
თავი IV. მარნეულის მუნიციპალიტეტის სარეზერვო ფონდი .....	30
თავი V. მარნეულის მუნიციპალიტეტის 2021 წლის ბიუჯეტის პრიორიტეტების, პროგრამების/ქვეპროგრამების შესრულება ..... <b>Ошибка! Закладка не определена.</b>	
მუხლი 1. ინფრასტრუქტურის განვითარება ( ორგანიზაციული კოდი 02 00) .....	<b>Ошибка! Закладка не определена.</b>
მუხლი 2. გარემოს დაცვა (კოდი 0300) .....	<b>Ошибка! Закладка не определена.</b>
მუხლი 3. განათლება (კოდი 0400) .....	<b>Ошибка! Закладка не определена.</b>
მუხლი 4. კულტურა, ახალგაზრდობა და სპორტი (კოდი 05 00 ) .....	<b>Ошибка! Закладка не определена.</b>
მუხლი 5. ჯანმრთელობის დაცვა და სოციალური უზრუნველყოფა (კოდი 0600) .....	<b>Ошибка! Закладка не определена.</b>
მუხლი 6. მმართველობა და საერთო დანიშნულების ხარჯები (კოდი 0100) .....	<b>Ошибка! Закладка не определена.</b>

### თავი I. მარნეულის მუნიციპალიტეტის 2021 წლის ბიუჯეტის ბალანსი

მარნეულის მუნიციპალიტეტის 2021 წლის ბიუჯეტი გეგმით განსაზღვრული იყო 47 522.966 ლარის ოდენობით, ფაქტიურმა შესრულებამ შეადგინა გეგმის 81.9%-38 915.256 ლარი, შემოსულობები დაგეგმილი იყო 42320.818 ლარის ოდენობით, ფაქტიურად შემოვიდა ბიუჯეტში 42496.035 ლარი, რაც 3580,780 ლარით მეტია ფაქტიურ გადასახდელებზე. მუნიციპალიტეტს 2021 წლის ფაქტით აქვს დადებითი მთლიანი სალდო.

დასახელება	2021 წლის გეგმა			2021 წლის ფაქტი		
	სულ	მათ შორის		სულ	მათ შორის	
		საკუთარი შემოსავლები	წლიური სახელმწიფო ბიუჯეტის ფონდებიდან გამოყოფილი ტრანსფერები		საკუთარი შემოსავლები	წლიური სახელმწიფო ბიუჯეტის ფონდებიდან გამოყოფილი ტრანსფერები
<b>შემოსავლები</b>	<b>41501,258</b>	<b>33647,697</b>	<b>7853,561</b>	<b>41616,861</b>	<b>33873,038</b>	<b>7743,823</b>
გადასახადები	22635,800	22635,800		24188,729	24188,729	
გრანტები	7853,561		7853,561	8293,823	550,000	7743,823
სხვა შემოსავლები	11011,897	11011,897		9134,309	9134,309	
<b>ხარჯები</b>	<b>25168,204</b>	<b>24113,155</b>	<b>1055,049</b>	<b>23322,149</b>	<b>22396,311</b>	<b>925,838</b>
შრომის ანაზღაურება	4203,174	4116,274	86,900	3906,580	3819,680	86,900
საკონელი და მომსახურება	5402,318	4614,434	787,884	4893,397	4220,787	672,610
პროცენტი	32,410	32,410		32,410	32,410	
სუბსიდიები	11596,314	11421,049	175,265	11286,933	11123,104	163,828
გრანტები	45,000	45,000		45,000	45,000	
სოციალური უზრუნველყოფა	3361,788	3356,788	5,000	2911,299	2908,799	2,500
სხვა ხარჯები	527,200	527,200		246,530	246,530	
<b>საოპერაციო სალდო</b>	<b>16333,055</b>	<b>9534,542</b>	<b>6798,512</b>	<b>18294,712</b>	<b>11476,727</b>	<b>6817,985</b>
<b>არაფინანსური აქტივების ცვლილება</b>	<b>21472,528</b>	<b>14311,832</b>	<b>7160,696</b>	<b>14651,258</b>	<b>8382,004</b>	<b>6269,255</b>
ზრდა	22292,088	15131,392	7160,696	15530,432	9261,178	6269,255

კლება	819,560	819,560		879,174	879,174	
მთლიანი სალდო	<b>-5139,473</b>	<b>-4777,289</b>	<b>-362,184</b>	<b>3643,454</b>	<b>3094,724</b>	<b>548,730</b>
ფინანსური აქტივების ცვლილება	<b>-5202,147</b>	<b>-4839,963</b>	<b>-362,184</b>	<b>3580,780</b>	<b>3032,050</b>	<b>548,730</b>
ზრდა	<b>0,000</b>	<b>0,000</b>	<b>0,000</b>	<b>3580,780</b>	<b>3032,050</b>	<b>548,730</b>
ვალუტა და დეპოზიტები	0,000	0,000	0,000	3580,780	3032,050	548,730
კლება	<b>5202,147</b>	<b>4839,963</b>	<b>362,184</b>	<b>0,000</b>	<b>0,000</b>	<b>0,000</b>
ვალუტა და დეპოზიტები	5202,147	4839,963	362,184	0,000		
ვალდებულებების ცვლილება	<b>-62,674</b>	<b>-62,674</b>	<b>0,000</b>	<b>-62,674</b>	<b>-62,674</b>	<b>0,000</b>
კლება	62,674	62,674	0,000	<b>62,674</b>	<b>62,674</b>	<b>0,000</b>
საშინაო	62,674	62,674	0,000	62,674	62,674	0,000

თავი II. მარნეულის მუნიციპალიტეტის 2021 წლის შემოსულობები და გადასახდელები

მუხლი 1. მარნეულის მუნიციპალიტეტის 2021 წლის შემოსულობები



მარნეულის მუნიციპალიტეტის 2021 წლის ბიუჯეტის შემოსავლები 2020 წელთან შედარებით მნიშვნელოვნად გაიზარდა, რაც გამოწვეული იქნა ქვეყნის ეკონომიკის ზრდის მაღალი მაჩვენებლით. მარნეულის მუნიციპალიტეტის საგადასახადო შემოსავლები, რომლებიც ბიუჯეტის მთლიანი შემოსულობების 58%-ზე მეტია, კერძოდ დამატებული ღირებულების გადასახადი გაიზარდა 4458,0 ათ.ლარით.

ასევე გაიზარდა საკუთარი შემოსავლებიც, მაგალითად სათამაშო ბიზნესიდან, რომელიც შემოსავლის ერთერთი მნიშვნელოვანი შემადგენელია, ასევე ჯარიმები და სხვადასხვა მოსაკრებელი, სულ 2020 წელთან სხვაობამ შეადგინა 4114,2 ათ.ლარი.

გამომდინარე აღნიშნულიდან მარნეულის მუნიციპალიტეტის 2021 წლის შემოსავლებმა 2020

წელთან შედარებით განიცადა 30,3%-იანი ზრდა.

შემოსულობებში გადასახადების წილმა შეადგინა 56,9 % -24188,729 ლარი, გრანტებმა შეადგინა 19,5 % -8293,823 ლარი, სხვა შემოსავლებმა 21,5 % - 9134,309 ლარი, არაფინანსური აქტივების კლება 2,1 % -879,174 ლარი.

მარნეულის მუნიციპალიტეტმა გარდა დაგეგმილისა კაპიტალური გრანტის სახით მიიღო 550,0 ათასი ლარი, „საქართველოს 2021 წლის სახელმწიფო ბიუჯეტის შესახებ“ საქართველოს კანონის მე-19 მუხლის მე-2 პუნქტის და საჯარო ფინანსების მართვის რეფორმის 2018-2021წლების სტრატეგიის ფარგლებში ზოგიერთი მუნიციპალიტეტის მიერ ფინანსების მართვის



გაუმჯობესების ხელშეწყობის მიზნით განსახორციელებელი ღონისძიებების თაობაზე“ საქართველოს მთავრობის 2019 წლის 30 დეკემბრის #2735 განკარგულების საფუძველზე „საქართველოს 2021 წლის სახელმწიფო ბიუჯეტის შესახებ“ საქართველოს კანონით გათვალისწინებული „საერთაშორისო პარტნიორებთან თანამშრომლობით მუნიციპალიტეტებში დაგეგმილი რეფორმების ფინანსური მხარდაჭერის“ პროგრამის ფარგლებში გაფორმებული მემორანდუმის შესრულების შედეგების მიხედვით.

## შემოსავლები



შემოს. კლას. კოდი	დასახელება	გეგმა	ფაქტი	%
<b>0</b>	<b>ჯამური</b>	<b>47 522 965,70</b>	<b>47 706 412,84</b>	100,4
	შემოსულობები	42 320 818,24	42 496 035,44	100,4
<b>1</b>	<b>შემოსავლები</b>	<b>41 501 258,24</b>	<b>41 616 861,46</b>	100,3
<b>1.1</b>	<b>გადასახადები</b>	<b>22 635 800,00</b>	<b>24 188 729,33</b>	106,9
<b>1.1.3</b>	<b>გადასახადები ქონებაზე</b>	<b>5 700 000,00</b>	<b>6 781 427,17</b>	119,0
1.1.3.1	გადასახადები უძრავ ქონებაზე	5 700 000,00	6 781 427,17	119,0
1.1.3.1.1	ქონების გადასახადი	5 700 000,00	6 781 427,17	119,0
1.1.3.1.1.1	საქართველოს საწარმოთა ქონებაზე (გარდა მიწისა)	2 602 000,00	3 027 167,01	116,3
1.1.3.1.1.2	უცხოურ საწარმოთა ქონებაზე (გარდა მიწისა)	42 000,00	48 672,11	115,9
1.1.3.1.1.3	ფიზიკურ პირთა ქონებაზე (გარდა მიწისა)	26 000,00	64 254,57	247,1
1.1.3.1.1.4	სასოფლო-სამეურნეო დანიშნულების მიწაზე ქონების გადასახადი	1 763 000,00	2 251 113,40	127,7
1.1.3.1.1.5	არასასოფლო-სამეურნეო დანიშნულების მიწაზე ქონების გადასახადი	1 267 000,00	1 390 220,08	109,7
<b>1.1.4</b>	<b>გადასახადები საქონელსა და მომსახურებაზე</b>	<b>16 935 800,00</b>	<b>17 407 302,16</b>	102,8
1.1.4.1	საყოველთაო გადასახადები საქონელსა და მომსახურებაზე	16 935 800,00	17 407 302,16	102,8
1.1.4.1.1	დამატებული ღირებულების გადასახადი	16 935 800,00	17 407 302,16	102,8
<b>1.3</b>	<b>გრანტები</b>	<b>7 853 561,24</b>	<b>8 293 823,17</b>	105,6

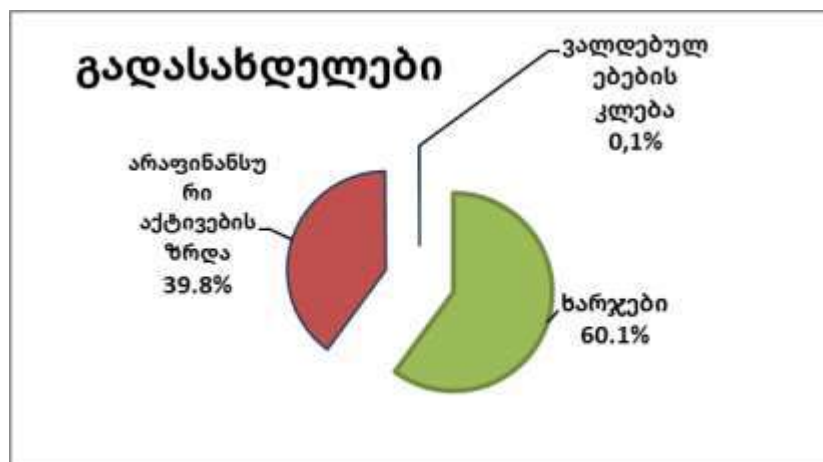
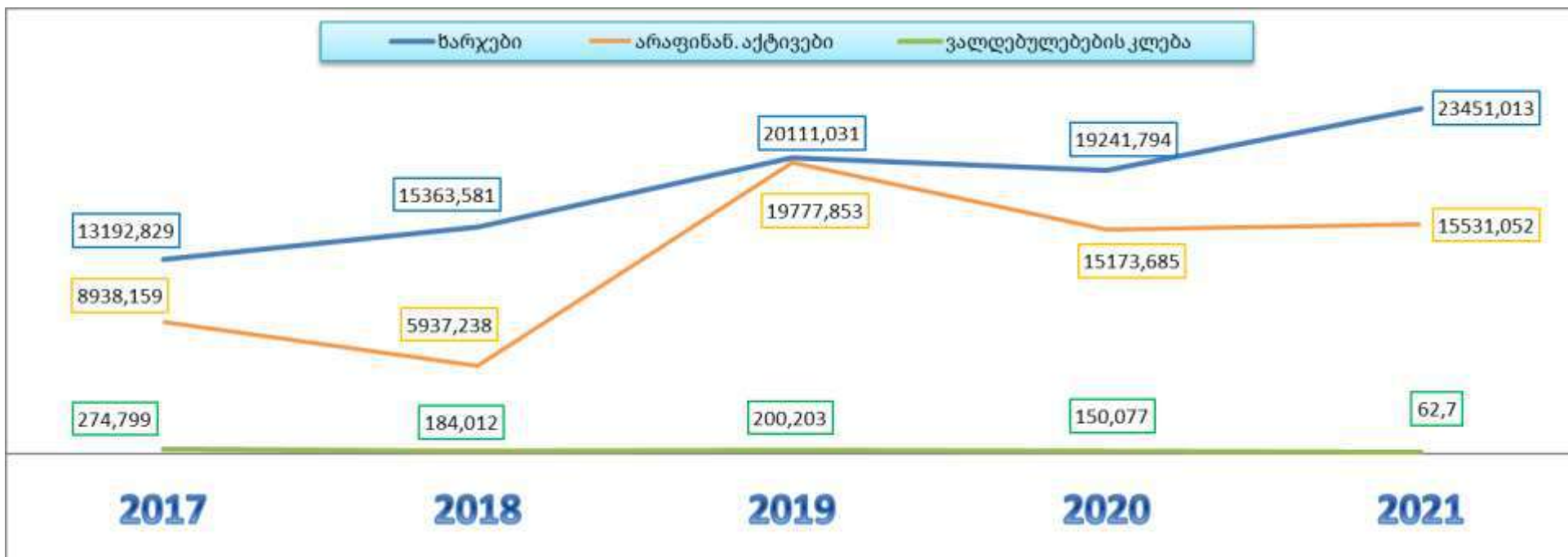
<b>1.3.3</b>	<b>სხვა დონის სახელმწიფო ერთეულებიდან მიღებული გრანტები</b>	<b>7 853 561,24</b>	<b>8 293 823,17</b>	105,6
1.3.3.1	მიმდინარე	800 524,24	690 788,93	86,3
1.3.3.1.1	გრანტები ცენტრალური ბიუჯეტიდან	800 524,24	690 788,93	86,3
1.3.3.1.1.1	გრანტები სახელმწიფო ბიუჯეტიდან	800 524,24	690 788,93	86,3
1.3.3.1.1.1.2	მიზნობრივი ტრანსფერი	800 524,24	690 788,93	86,3
1.3.3.2	კაპიტალური	7 053 037,00	7 603 034,24	107,8
1.3.3.2.1	გრანტები ცენტრალური ბიუჯეტიდან	7 053 037,00	7 603 034,24	107,8
1.3.3.2.1.1	გრანტები სახელმწიფო ბიუჯეტიდან	7 053 037,00	7 603 034,24	107,8
1.3.3.2.1.1.2	კაპიტალური ტრანსფერი	7 053 037,00	7 053 034,24	100,0
<b>1.4</b>	<b>სხვა შემოსავლები</b>	<b>11 011 897,00</b>	<b>9 134 308,96</b>	82,9
<b>1.4.1</b>	<b>შემოსავლები საკუთრებიდან</b>	<b>1 781 577,00</b>	<b>1 746 114,35</b>	98,0
1.4.1.1	პროცენტები	760 000,00	761 486,78	100,2
1.4.1.5	რენტა	1 021 577,00	984 627,57	96,4
1.4.1.5.1	მოსაკრებელი ბუნებრივი რესურსებით სარგებლობისათვის	849 577,00	861 674,94	101,4
1.4.1.5.4	შემოსავალი მიწის იჯარიდან და მართვაში (უზურფრუქტი, ქირავნობა და სხვა) გადაცემიდან	172 000,00	120 352,63	70,0
<b>1.4.2</b>	<b>საქონლისა და მომსახურების რეალიზაცია</b>	<b>5 430 519,00</b>	<b>4 761 049,93</b>	87,7
1.4.2.2	ადმინისტრაციული მოსაკრებლები და გადასახდელები	5 424 519,00	4 763 092,23	87,8
1.4.2.2.3	სანებართვო მოსაკრებლები	563 000,00	606 121,38	107,7
1.4.2.2.12	სამხედრო სავალდებულო სამსახურის გადავადების მოსაკრებელი	10 800,00	10 800,00	100,0
1.4.2.2.13	სათამაშო ბიზნესის მოსაკრებელი	4 648 719,00	3 930 048,00	84,5
1.4.2.2.14	მოსაკრებელი დასახლებული ტერიტორიის დასუფთავებისათვის	202 000,00	216 122,85	107,0
1.4.2.3	არა საბაზრო დაწესებულების ერთჯერადი და შემთხვევითი გაყიდვები	6 000,00	-2 042,30	-34,0
1.4.2.3.2	შემოსავლები მომსახურების გაწევიდან	6 000,00	-2 042,30	-34,0
1.4.2.3.2.1	შემოსავალი შენობებისა და ნაგებობების იჯარაში ან მართვაში (უზურფრუქტი, ქირავნობა და სხვა) გადაცემიდან	6 000,00	-2 072,30	-34,5
<b>1.4.3</b>	<b>სანქციები, ჯარიმები და საურავები</b>	<b>3 533 801,00</b>	<b>2 391 390,09</b>	67,7
<b>1.4.4</b>	<b>ტრანსფერები რომელიც სხვაგან არ არის კლასიფიცირებული</b>	<b>266 000,00</b>	<b>235 754,59</b>	88,6
<b>31</b>	<b>არაფინანსური აქტივების კლება</b>	<b>819 560,00</b>	<b>879 173,98</b>	107,3
<b>31.1</b>	<b>ძირითადი აქტივები</b>	<b>163 000,00</b>	<b>215 593,10</b>	132,3

31.1.1	შენობა ნაგებობები	163 000,00	195 947,10	120,2
31.1.1.2	არასაცხოვრებელი შენობები	163 000,00	150 957,85	92,6
<b>31.4</b>	<b>არაწარმოებული აქტივები</b>	<b>656 560,00</b>	<b>663 580,88</b>	101,1
31.4.1	მიწა	656 560,00	663 580,88	101,1
<b>41</b>	<b>ნაშთები წლის დასაწყისისათვის</b>	<b>5 202 147,46</b>	<b>5 210 377,40</b>	100,2
41.1	წლის დასაწყისისთვის გარდამავალი საბრუნავი სახსრები	5 202 147,46	5 210 377,40	100,2

## მუხლი2. მარნეულის მუნიციპალიტეტის 2021 წლის გადასახდელები

მარნეულის მუნიციპალიტეტის გადასახდელებში ფაქტიურად დახარჯული **38915,256** ლარიდან ხარჯებმა შეადგინა 59,9% -23322,149 ლარი, არაფინანსური აქტივების ზრდამ 39,9 %-15530,432 ლარი, ვალდებულებების კლებამ 0,2% - 62,674 ლარი.





ორგანიზაციის კოდი	დასახელება	ჯამი საკუთარ სახსრებთან ერთად		საბიუჯეტო სახსრები ტრანსფერებთან ერთად		%	საბიუჯეტო სახსრები				%	ტრანსფერი		%	საკუთარი სახსრები	
		გეგმა	ფაქტი	გეგმა	ფაქტი		დამტკიცებული გეგმა	ფაქტი	დაზუსტებული გეგმა	ფაქტი		გეგმა	ფაქტი		გეგმა	ფაქტი
00	ჯამური	47 692,36	39 044,74	47 522,97	38 915,26	82	39 307,22	31 720,16	39 307,22	31 720,16	81	8 215,75	7 195,09	88	169,39	129,48
2	ხარჯები	25 336,34	23 451,01	25 168,20	23 322,15	93	24 113,15	22 396,31	24 113,15	22 396,31	93	1 055,05	925,84	88	168,14	128,86
2.1	შრომის ანაზღაურება	4 350,80	4 018,95	4 203,17	3 906,58	93	4 116,27	3 819,68	4 116,27	3 819,68	93	86,90	86,90	100	147,63	112,37
2.2	საქონელი და მომსახურება	5 422,33	4 909,89	5 402,32	4 893,40	91	4 614,43	4 220,79	4 614,43	4 220,79	91	787,88	672,61	85	20,01	16,49
2.4	პროცენტი	32,41	32,41	32,41	32,41	100	32,41	32,41	32,41	32,41	100	0,00	0,00		0,00	0,00
2.5	სუბსიდიები	11 596,31	11 286,93	11 596,31	11 286,93	97	11 421,05	11 123,10	11 421,05	11 123,10	97	175,27	163,83	93	0,00	0,00
2.6	გრანტები	45,00	45,00	45,00	45,00	100	45,00	45,00	45,00	45,00	100	0,00	0,00		0,00	0,00
2.7	სოციალური უზრუნველყოფა	3 480,69	2 911,30	3 480,69	2 911,30	84	3 356,79	2 792,40	3 475,69	2 908,80	84	5,00	2,50	50	0,00	0,00
2.8	სხვა ხარჯები	408,80	246,53	408,30	246,53	60	527,20	362,93	408,30	246,53	60	0,00	0,00		0,50	0,00
31	არაფინანსური აქტივების ზრდა	22 293,34	15 531,05	22 292,09	15 530,43	70	15 131,39	9 261,18	15 131,39	9 261,18	61	7 160,70	6 269,25	88	1,25	0,62
33	ვალდებულებების კლება	62,67	62,67	62,67	62,67	100	62,67	62,67	62,67	62,67	100	0,00	0,00		0,00	0,00
0100	მმართველობა და საერთო დანიშნულების ხარჯები															
00	ჯამური	7 569,43	6 519,03	7 569,43	6 519,03	86	7 624,96	6 572,06	7 482,53	6 432,13	86	86,90	86,90	100	0,00	0,00
2	ხარჯები	6 745,19	6 095,48	6 745,19	6 095,48	90	6 800,73	6 148,51	6 658,29	6 008,58	90	86,90	86,90	100	0,00	0,00
2.1	შრომის ანაზღაურება	4 203,17	3 906,58	4 203,17	3 906,58	93	4 116,27	3 819,68	4 116,27	3 819,68	93	86,90	86,90	100	0,00	0,00
2.2	საქონელი და მომსახურება	2 131,25	1 862,40	2 131,25	1 862,40	87	2 131,25	1 862,40	2 131,25	1 862,40	87	0,00	0,00		0,00	0,00
2.4	პროცენტი	32,41	32,41	32,41	32,41	100	32,41	32,41	32,41	32,41	100	0,00	0,00		0,00	0,00

2.5	სუბსიდიები	20,00	20,00	20,00	20,00	100	20,00	20,00	20,00	20,00	100	0,00	0,00		0,00	0,00
2.6	გრანტები	45,00	45,00	45,00	45,00	100	45,00	45,00	45,00	45,00	100	0,00	0,00		0,00	0,00
2.7	სოციალური უზრუნველყოფა	118,59	92,98	118,59	92,98	78	118,59	92,98	118,59	92,98	78	0,00	0,00		0,00	0,00
2.8	სხვა ხარჯები	194,77	136,11	194,77	136,11	70	337,20	276,04	194,77	136,11	70	0,00	0,00		0,00	0,00
31	არაფინანსური აქტივების ზრდა	761,56	360,88	761,56	360,88	47	761,56	360,88	761,56	360,88	47	0,00	0,00		0,00	0,00
33	ვალდებულებების კლება	62,67	62,67	62,67	62,67	100	62,67	62,67	62,67	62,67	100	0,00	0,00		0,00	0,00
<b>01</b>	<b>საკანონმდებლო და აღმასრულებელი საქმიანობის უზრუნველყოფა</b>															
00	ჯამური	7 439,77	6 423,94	7 439,77	6 423,94	86	7 352,87	6 337,04	7 352,87	6 337,04	86	86,90	86,90	100	0,00	0,00
2	ხარჯები	6 678,22	6 063,07	6 678,22	6 063,07	91	6 591,32	5 976,17	6 591,32	5 976,17	91	86,90	86,90	100	0,00	0,00
2.1	შრომის ანაზღაურება	4 203,17	3 906,58	4 203,17	3 906,58	93	4 116,27	3 819,68	4 116,27	3 819,68	93	86,90	86,90	100	0,00	0,00
2.2	საქონელი და მომსახურება	2 131,25	1 862,40	2 131,25	1 862,40	87	2 131,25	1 862,40	2 131,25	1 862,40	87	0,00	0,00		0,00	0,00
2.5	სუბსიდიები	20,00	20,00	20,00	20,00	100	20,00	20,00	20,00	20,00	100	0,00	0,00		0,00	0,00
2.6	გრანტები	45,00	45,00	45,00	45,00	100	45,00	45,00	45,00	45,00	100	0,00	0,00		0,00	0,00
2.7	სოციალური უზრუნველყოფა	118,59	92,98	118,59	92,98	78	118,59	92,98	118,59	92,98	78	0,00	0,00		0,00	0,00
2.8	სხვა ხარჯები	160,20	136,11	160,20	136,11	85	160,20	136,11	160,20	136,11	85	0,00	0,00		0,00	0,00
31	არაფინანსური აქტივების ზრდა	761,56	360,88	761,56	360,88	47	761,56	360,88	761,56	360,88	47	0,00	0,00		0,00	0,00
<b>01</b>	<b>მუნიციპალიტეტის საკრებულო</b>															
00	ჯამური	1 693,61	1 529,33	1 693,61	1 529,33	90	1 693,61	1 529,33	1 693,61	1 529,33	90	0,00	0,00		0,00	0,00
2	ხარჯები	1 691,43	1 527,15	1 691,43	1 527,15	90	1 691,43	1 527,15	1 691,43	1 527,15	90	0,00	0,00		0,00	0,00
2.1	შრომის ანაზღაურება	874,99	776,56	874,99	776,56	89	874,99	776,56	874,99	776,56	89					

2.2	საქონელი და მომსახურება	624,27	565,46	<b>624,27</b>	<b>565,46</b>	<b>91</b>	624,27	565,46	624,27	565,46	<b>91</b>					
2.7	სოციალური უზრუნველყოფა	56,98	56,13	<b>56,98</b>	<b>56,13</b>	<b>99</b>	56,98	56,13	56,98	56,13	<b>99</b>					
2.8	სხვა ხარჯები	135,20	129,00	<b>135,20</b>	<b>129,00</b>	<b>95</b>	135,20	129,00	135,20	129,00	<b>95</b>					
31	არაფინანსური აქტივების ზრდა	2,18	2,18	<b>2,18</b>	<b>2,18</b>	<b>100</b>	2,18	2,18	2,18	2,18	<b>100</b>					
<b>01 01 02</b>	<b>მუნიციპალიტეტის მერია</b>															
00	ჯამური	5 528,87	4 701,58	<b>5 528,87</b>	<b>4 701,58</b>	<b>85</b>	<b>5 528,87</b>	<b>4 701,58</b>	<b>5 528,87</b>	<b>4 701,58</b>	<b>85</b>	<b>0,00</b>	0,00		0,00	0,00
2	ხარჯები	4 769,49	4 342,88	<b>4 769,49</b>	<b>4 342,88</b>	<b>91</b>	4 769,49	4 342,88	4 769,49	4 342,88	<b>91</b>	0,00	0,00		0,00	0,00
2.1	შრომის ანაზღაურება	3 163,11	2 971,46	<b>3 163,11</b>	<b>2 971,46</b>	<b>94</b>	3 163,11	2 971,46	3 163,11	2 971,46	<b>94</b>					
2.2	საქონელი და მომსახურება	1 458,77	1 265,13	<b>1 458,77</b>	<b>1 265,13</b>	<b>87</b>	1 458,77	1 265,13	1 458,77	1 265,13	<b>87</b>					
2.5	სუბსიდიები	20,00	20,00	<b>20,00</b>	<b>20,00</b>	<b>100</b>	20,00	20,00	20,00	20,00	<b>100</b>					
2.6	გრანტები	45,00	45,00	<b>45,00</b>	<b>45,00</b>	<b>100</b>	45,00	45,00	45,00	45,00	<b>100</b>					
2.7	სოციალური უზრუნველყოფა	57,61	34,19	<b>57,61</b>	<b>34,19</b>	<b>59</b>	57,61	34,19	57,61	34,19	<b>59</b>					
2.8	სხვა ხარჯები	25,00	7,11	<b>25,00</b>	<b>7,11</b>	<b>28</b>	25,00	7,11	25,00	7,11	<b>28</b>					
31	არაფინანსური აქტივების ზრდა	759,38	358,70	<b>759,38</b>	<b>358,70</b>	<b>47</b>	759,38	358,70	759,38	358,70	<b>47</b>					
<b>01 01 03</b>	<b>ქვეყნის თავდაცვისუნარიანობის ამაღლების ხელშეწყობა</b>															
00	ჯამური	217,29	193,03	<b>217,29</b>	<b>193,03</b>	<b>89</b>	130,39	106,13	130,39	106,13	<b>81</b>	86,90	86,90	<b>100</b>	0,00	0,00
2	ხარჯები	217,29	193,03	<b>217,29</b>	<b>193,03</b>	<b>89</b>	130,39	106,13	130,39	106,13	<b>81</b>	86,90	86,90	<b>100</b>	0,00	0,00
2.1	შრომის ანაზღაურება	165,08	158,56	<b>165,08</b>	<b>158,56</b>	<b>96</b>	78,18	71,66	78,18	71,66	<b>92</b>	86,90	86,90	<b>100</b>		
2.2	საქონელი და მომსახურება	48,21	31,81	<b>48,21</b>	<b>31,81</b>	<b>66</b>	48,21	31,81	48,21	31,81	<b>66</b>					
2.7	სოციალური უზრუნველყოფა	4,00	2,66	<b>4,00</b>	<b>2,66</b>	<b>66</b>	4,00	2,66	4,00	2,66	<b>66</b>					

<b>01 02</b>	<b>საერთო დანიშნულების ხარჯები</b>															
00	ჯამური	129,65	95,08	<b>129,65</b>	<b>95,08</b>	<b>73</b>	<b>272,08</b>	<b>235,01</b>	<b>129,65</b>	<b>95,08</b>	<b>73</b>	<b>0,00</b>	<b>0,00</b>		<b>0,00</b>	<b>0,00</b>
2	ხარჯები	66,98	32,41	<b>66,98</b>	<b>32,41</b>	<b>48</b>	<b>209,41</b>	<b>172,34</b>	<b>66,98</b>	<b>32,41</b>	<b>48</b>	<b>0,00</b>	<b>0,00</b>		<b>0,00</b>	<b>0,00</b>
2.8	სხვა ხარჯები	34,57	0,00	<b>34,57</b>	<b>0,00</b>	<b>0</b>	<b>177,00</b>	<b>139,93</b>	<b>34,57</b>	<b>0,00</b>	<b>0</b>	<b>0,00</b>	<b>0,00</b>		<b>0,00</b>	<b>0,00</b>
33	ვალდებულებების კლება	62,67	62,67	<b>62,67</b>	<b>62,67</b>	<b>100</b>	<b>62,67</b>	<b>62,67</b>	<b>62,67</b>	<b>62,67</b>	<b>10 0</b>	<b>0,00</b>	<b>0,00</b>		<b>0,00</b>	<b>0,00</b>
<b>01 02 01</b>	<b>სარეზერვო ფონდი</b>															
00	ჯამური	31,57	0,00	<b>31,57</b>	<b>0,00</b>	<b>0</b>	174,00	139,93	31,57	0,00	<b>0</b>	0,00	0,00		0,00	0,00
2	ხარჯები	31,57	0,00	<b>31,57</b>	<b>0,00</b>	<b>0</b>	174,00	139,93	31,57	0,00	<b>0</b>	0,00	0,00		0,00	0,00
2.8	სხვა ხარჯები	31,57	0,00	<b>31,57</b>	<b>0,00</b>	<b>0</b>	174,00	139,93	31,57	0,00	<b>0</b>					
<b>01 02 02</b>	<b>წინა წლებში წარმოქმნილი დავალიანებებისა და სასამართლო გადაწყვეტილებების აღსრულების ფონდი</b>															
00	ჯამური	3,00	0,00	<b>3,00</b>	<b>0,00</b>	<b>0</b>	3,00	0,00	3,00	0,00	<b>0</b>	0,00	0,00		0,00	0,00
2	ხარჯები	3,00	0,00	<b>3,00</b>	<b>0,00</b>	<b>0</b>	3,00	0,00	3,00	0,00	<b>0</b>	0,00	0,00		0,00	0,00
2.8	სხვა ხარჯები	3,00	0,00	<b>3,00</b>	<b>0,00</b>	<b>0</b>	3,00	0,00	3,00	0,00	<b>0</b>					
<b>01 02 03</b>	<b>მუნიციპალიტეტის ვალდებულებების მომსახურება და დაფარვა</b>															
00	ჯამური	95,08	95,08	<b>95,08</b>	<b>95,08</b>	<b>100</b>	95,08	95,08	95,08	95,08	<b>10 0</b>	0,00	0,00		0,00	0,00
2	ხარჯები	32,41	32,41	<b>32,41</b>	<b>32,41</b>	<b>100</b>	32,41	32,41	32,41	32,41	<b>10 0</b>	0,00	0,00		0,00	0,00
2.4	პროცენტი	32,41	32,41	<b>32,41</b>	<b>32,41</b>	<b>100</b>	32,41	32,41	<b>32,41</b>	32,41	<b>10 0</b>					

33	ვალდებულებების კლება	62,67	62,67	<b>62,67</b>	<b>62,67</b>	<b>100</b>	62,67	62,67	62,67	62,67	<b>100</b>					
<b>0200</b>	<b>ინფრასტრუქტურის განვითარება</b>															
00	ჯამური	22 730,63	17 701,42	<b>22 730,63</b>	<b>17 701,42</b>	<b>78</b>	<b>17 267,39</b>	<b>12 658,10</b>	<b>17 267,39</b>	<b>12 658,10</b>	<b>73</b>	<b>5 463,25</b>	<b>5 043,32</b>	<b>92</b>	<b>0,00</b>	<b>0,00</b>
2	ხარჯები	6 036,91	5 939,14	<b>6 036,91</b>	<b>5 939,14</b>	<b>98</b>	<b>5 907,53</b>	<b>5 815,29</b>	<b>5 907,53</b>	<b>5 815,29</b>	<b>98</b>	<b>129,39</b>	<b>123,85</b>	<b>96</b>	<b>0,00</b>	<b>0,00</b>
2.2	საქონელი და მომსახურება	2 370,45	2 295,60	<b>2 370,45</b>	<b>2 295,60</b>	<b>97</b>	<b>2 241,06</b>	<b>2 171,75</b>	<b>2 241,06</b>	<b>2 171,75</b>	<b>97</b>	<b>129,39</b>	<b>123,85</b>	<b>96</b>	<b>0,00</b>	<b>0,00</b>
2.5	სუბსიდიები	3 646,47	3 626,43	<b>3 646,47</b>	<b>3 626,43</b>	<b>99</b>	<b>3 646,47</b>	<b>3 626,43</b>	<b>3 646,47</b>	<b>3 626,43</b>	<b>99</b>	<b>0,00</b>	<b>0,00</b>		<b>0,00</b>	<b>0,00</b>
2.8	სხვა ხარჯები	20,00	17,11	<b>20,00</b>	<b>17,11</b>	<b>86</b>	<b>20,00</b>	<b>17,11</b>	<b>20,00</b>	<b>17,11</b>	<b>86</b>	<b>0,00</b>	<b>0,00</b>		<b>0,00</b>	<b>0,00</b>
31	არაფინანსური აქტივების ზრდა	16 693,72	11 762,28	<b>16 693,72</b>	<b>11 762,28</b>	<b>70</b>	<b>11 359,86</b>	<b>6 842,81</b>	<b>11 359,86</b>	<b>6 842,81</b>	<b>60</b>	<b>5 333,86</b>	<b>4 919,47</b>	<b>92</b>	<b>0,00</b>	<b>0,00</b>
<b>0201</b>	<b>საგზაო ინფრასტრუქტურის განვითარება</b>															
00	ჯამური	6 059,09	5 519,22	<b>6 059,09</b>	<b>5 519,22</b>	<b>91</b>	<b>3 214,93</b>	<b>2 704,54</b>	<b>3 214,93</b>	<b>2 704,54</b>	<b>84</b>	<b>2 844,16</b>	<b>2 814,67</b>	<b>99</b>	<b>0,00</b>	<b>0,00</b>
2	ხარჯები	521,83	502,78	<b>521,83</b>	<b>502,78</b>	<b>96</b>	<b>521,83</b>	<b>502,78</b>	<b>521,83</b>	<b>502,78</b>	<b>96</b>	<b>0,00</b>	<b>0,00</b>		<b>0,00</b>	<b>0,00</b>
2.2	საქონელი და მომსახურება	521,83	502,78	<b>521,83</b>	<b>502,78</b>	<b>96</b>	<b>521,83</b>	<b>502,78</b>	<b>521,83</b>	<b>502,78</b>	<b>96</b>	<b>0,00</b>	<b>0,00</b>		<b>0,00</b>	<b>0,00</b>
31	არაფინანსური აქტივების ზრდა	5 537,27	5 016,43	<b>5 537,27</b>	<b>5 016,43</b>	<b>91</b>	<b>2 693,10</b>	<b>2 201,76</b>	<b>2 693,10</b>	<b>2 201,76</b>	<b>82</b>	<b>2 844,16</b>	<b>2 814,67</b>	<b>99</b>	<b>0,00</b>	<b>0,00</b>
<b>020101</b>	<b>გზების მოვლა შენახვა</b>															
00	ჯამური	521,83	502,78	<b>521,83</b>	<b>502,78</b>	<b>96</b>	521,83	502,78	521,83	502,78	<b>96</b>	0,00	0,00		0,00	0,00
2	ხარჯები	521,83	502,78	<b>521,83</b>	<b>502,78</b>	<b>96</b>	521,83	502,78	521,83	502,78	<b>96</b>	0,00	0,00		0,00	0,00
2.2	საქონელი და მომსახურება	521,83	502,78	<b>521,83</b>	<b>502,78</b>	<b>96</b>	521,83	502,78	521,83	502,78	<b>96</b>					
<b>020102</b>	<b>გზების მშენებლობა და რეაბილიტაცია</b>															
00	ჯამური	5 537,27	5 016,43	<b>5 537,27</b>	<b>5 016,43</b>	<b>91</b>	2 693,10	2 201,76	2 693,10	2 201,76	<b>82</b>	2 844,16	2 814,67	<b>99</b>	0,00	0,00
31	არაფინანსური აქტივების ზრდა	5 537,27	5 016,43	<b>5 537,27</b>	<b>5 016,43</b>	<b>91</b>	2 693,10	2 201,76	2 693,10	2 201,76	<b>82</b>	2 844,16	2 814,67	<b>99</b>		
<b>0202</b>	<b>წყლის სისტემების განვითარება</b>															
00	ჯამური	10 112,10	6 293,36	<b>10 112,10</b>	<b>6 293,36</b>	<b>62</b>	<b>8 798,14</b>	<b>5 217,83</b>	<b>8 798,14</b>	<b>5 217,83</b>	<b>59</b>	<b>1 313,95</b>	<b>1 075,53</b>	<b>82</b>	<b>0,00</b>	<b>0,00</b>

2	ხარჯები	2 487,99	2 462,47	<b>2 487,99</b>	<b>2 462,47</b>	<b>99</b>	<b>2 487,99</b>	<b>2 462,47</b>	<b>2 487,99</b>	<b>2 462,47</b>	<b>99</b>	<b>0,00</b>	<b>0,00</b>		<b>0,00</b>	<b>0,00</b>
2.2	საქონელი და მომსახურება	114,20	89,89	<b>114,20</b>	<b>89,89</b>	<b>79</b>	<b>114,20</b>	<b>89,89</b>	<b>114,20</b>	<b>89,89</b>	<b>79</b>	<b>0,00</b>	<b>0,00</b>		<b>0,00</b>	<b>0,00</b>
2.5	სუბსიდიები	2 373,79	2 372,58	<b>2 373,79</b>	<b>2 372,58</b>	<b>100</b>	<b>2 373,79</b>	<b>2 372,58</b>	<b>2 373,79</b>	<b>2 372,58</b>	<b>100</b>	<b>0,00</b>	<b>0,00</b>		<b>0,00</b>	<b>0,00</b>
31	არაფინანსური აქტივების ზრდა	7 624,10	3 830,89	<b>7 624,10</b>	<b>3 830,89</b>	<b>50</b>	<b>6 310,15</b>	<b>2 755,36</b>	<b>6 310,15</b>	<b>2 755,36</b>	<b>44</b>	<b>1 313,95</b>	<b>1 075,53</b>	<b>82</b>	<b>0,00</b>	<b>0,00</b>
<b>02 02 01</b>	<b>სასმელი წყლის სისტემის ექსპლოატაცია</b>															
00	ჯამური	2 397,99	2 383,50	<b>2 397,99</b>	<b>2 383,50</b>	<b>99</b>	<b>2 397,99</b>	<b>2 383,50</b>	<b>2 397,99</b>	<b>2 383,50</b>	<b>99</b>	<b>0,00</b>	0,00		0,00	0,00
2	ხარჯები	2 397,99	2 383,50	<b>2 397,99</b>	<b>2 383,50</b>	<b>99</b>	2 397,99	2 383,50	2 397,99	2 383,50	<b>99</b>	0,00	0,00		0,00	0,00
2.2	საქონელი და მომსახურება	24,20	10,92	<b>24,20</b>	<b>10,92</b>	<b>45</b>	24,20	10,92	24,20	10,92	<b>45</b>					
2.5	სუბსიდიები	2 373,79	2 372,58	<b>2 373,79</b>	<b>2 372,58</b>	<b>100</b>	2 373,79	2 372,58	2 373,79	2 372,58	<b>100</b>					
<b>02 02 02</b>	<b>სასმელი წყლის სისტემის მშენებლობა-რეაბილიტაცია</b>															
00	ჯამური	5 784,48	3 169,63	<b>5 784,48</b>	<b>3 169,63</b>	<b>55</b>	4 576,40	2 094,10	4 576,40	2 094,10	<b>46</b>	1 208,09	1 075,53	<b>89</b>	0,00	0,00
31	არაფინანსური აქტივების ზრდა	5 784,48	3 169,63	<b>5 784,48</b>	<b>3 169,63</b>	<b>55</b>	4 576,40	2 094,10	4 576,40	2 094,10	<b>46</b>	1 208,09	1 075,53	<b>89</b>		
<b>02 02 03</b>	<b>საკანალიზაციო და სანიაღვრე სისტემის განვითარება და მოვლა შენახვა</b>															
00	ჯამური	807,06	727,25	<b>807,06</b>	<b>727,25</b>	<b>90</b>	807,06	727,25	807,06	727,25	<b>90</b>	0,00	0,00		0,00	0,00
2	ხარჯები	90,00	78,97	<b>90,00</b>	<b>78,97</b>	<b>88</b>	90,00	78,97	90,00	78,97	<b>88</b>	0,00	0,00		0,00	0,00
2.2	საქონელი და მომსახურება	90,00	78,97	<b>90,00</b>	<b>78,97</b>	<b>88</b>	90,00	78,97	90,00	78,97	<b>88</b>					
31	არაფინანსური აქტივების ზრდა	717,06	648,29	<b>717,06</b>	<b>648,29</b>	<b>90</b>	717,06	648,29	717,06	648,29	<b>90</b>					
<b>02 02 04</b>	<b>სარწყავი არხების და ნაპირსამაგრი ნაგებობების მოწყობა, რეაბილიტაცია და ექსპლოატაცია</b>															

00	ჯამური	1 122,56	12,98	<b>1 122,56</b>	<b>12,98</b>	<b>1</b>	1 016,70	12,98	1 016,70	12,98	<b>1</b>	105,87	0,00	<b>0</b>	0,00	0,00
31	არაფინანსური აქტივების ზრდა	1 122,56	12,98	<b>1 122,56</b>	<b>12,98</b>	<b>1</b>	1 016,70	12,98	1 016,70	12,98	<b>1</b>	105,87	0,00	<b>0</b>		
<b>02 03</b>	<b>გარე განათება</b>															
00	ჯამური	1 924,85	1 860,21	<b>1 924,85</b>	<b>1 860,21</b>	<b>97</b>	<b>1 924,85</b>	<b>1 860,21</b>	<b>1 924,85</b>	<b>1 860,21</b>	<b>97</b>	<b>0,00</b>	<b>0,00</b>		<b>0,00</b>	<b>0,00</b>
2	ხარჯები	1 696,21	1 671,79	<b>1 696,21</b>	<b>1 671,79</b>	<b>99</b>	<b>1 696,21</b>	<b>1 671,79</b>	<b>1 696,21</b>	<b>1 671,79</b>	<b>99</b>	<b>0,00</b>	<b>0,00</b>		<b>0,00</b>	<b>0,00</b>
2.2	საქონელი და მომსახურება	1 333,53	1 327,94	<b>1 333,53</b>	<b>1 327,94</b>	<b>100</b>	<b>1 333,53</b>	<b>1 327,94</b>	<b>1 333,53</b>	<b>1 327,94</b>	<b>100</b>	<b>0,00</b>	<b>0,00</b>		<b>0,00</b>	<b>0,00</b>
2.5	სუბსიდიები	362,68	343,85	<b>362,68</b>	<b>343,85</b>	<b>95</b>	<b>362,68</b>	<b>343,85</b>	<b>362,68</b>	<b>343,85</b>	<b>95</b>	<b>0,00</b>	<b>0,00</b>		<b>0,00</b>	<b>0,00</b>
31	არაფინანსური აქტივების ზრდა	228,64	188,42	<b>228,64</b>	<b>188,42</b>	<b>82</b>	<b>228,64</b>	<b>188,42</b>	<b>228,64</b>	<b>188,42</b>	<b>82</b>	<b>0,00</b>	<b>0,00</b>		<b>0,00</b>	<b>0,00</b>
<b>02 03 01</b>	<b>გარე განათების ქსელის ექსპლოატაცია</b>															
00	ჯამური	367,68	348,09	<b>367,68</b>	<b>348,09</b>	<b>95</b>	367,68	348,09	367,68	348,09	<b>95</b>	0,00	0,00		0,00	0,00
2	ხარჯები	362,68	343,85	<b>362,68</b>	<b>343,85</b>	<b>95</b>	362,68	343,85	362,68	343,85	<b>95</b>	0,00	0,00		0,00	0,00
2.5	სუბსიდიები	362,68	343,85	<b>362,68</b>	<b>343,85</b>	<b>95</b>	362,68	343,85	362,68	343,85	<b>95</b>					
31	არაფინანსური აქტივების ზრდა	5,00	4,24	<b>5,00</b>	<b>4,24</b>	<b>85</b>	5,00	4,24	5,00	4,24	<b>85</b>					
<b>02 03 02</b>	<b>გარე განათების სისტემის მიერ მოხმარებული ელექტროენერგიის გადასახადი</b>															
00	ჯამური	1 333,53	1 327,94	<b>1 333,53</b>	<b>1 327,94</b>	<b>100</b>	1 333,53	1 327,94	1 333,53	1 327,94	<b>100</b>	0,00	0,00		0,00	0,00
2	ხარჯები	1 333,53	1 327,94	<b>1 333,53</b>	<b>1 327,94</b>	<b>100</b>	1 333,53	1 327,94	1 333,53	1 327,94	<b>100</b>	0,00	0,00		0,00	0,00
2.2	საქონელი და მომსახურება	1 333,53	1 327,94	<b>1 333,53</b>	<b>1 327,94</b>	<b>100</b>	1 333,53	1 327,94	1 333,53	1 327,94	<b>100</b>					
<b>02 03 03</b>	<b>გარე განათების ახალი წერტილების მოწყობა</b>															
00	ჯამური	223,64	184,18	<b>223,64</b>	<b>184,18</b>	<b>82</b>	223,64	184,18	223,64	184,18	<b>82</b>	0,00	0,00		0,00	0,00
31	არაფინანსური აქტივების ზრდა	223,64	184,18	<b>223,64</b>	<b>184,18</b>	<b>82</b>	223,64	184,18	223,64	184,18	<b>82</b>					



<b>02 04</b>	<b>მუნიციპალური ტრანსპორტის განვითარება</b>															
00	ჯამური	2 408,50	2 108,80	<b>2 408,50</b>	<b>2 108,80</b>	<b>88</b>	2 408,50	2 108,80	2 408,50	2 108,80	<b>88</b>	0,00	0,00		0,00	0,00
2	ხარჯები	910,00	910,00	<b>910,00</b>	<b>910,00</b>	<b>100</b>	910,00	910,00	910,00	910,00	<b>100</b>	0,00	0,00		0,00	0,00
2.5	სუბსიდიები	910,00	910,00	<b>910,00</b>	<b>910,00</b>	<b>100</b>	910,00	910,00	910,00	910,00	<b>100</b>	0,00	0,00		0,00	0,00
31	არაფინანსური აქტივების ზრდა	1 498,50	1 198,80	<b>1 498,50</b>	<b>1 198,80</b>	<b>80</b>	1 498,50	1 198,80	1 498,50	1 198,80	<b>80</b>	0,00	0,00		0,00	0,00
<b>02 04 01</b>	<b>მუნიციპალური სატრანსპორტო სისტემის სუბსიდირება</b>															
00	ჯამური	910,00	910,00	<b>910,00</b>	<b>910,00</b>	<b>100</b>	910,00	910,00	910,00	910,00	<b>100</b>	0,00	0,00		0,00	0,00
2	ხარჯები	910,00	910,00	<b>910,00</b>	<b>910,00</b>	<b>100</b>	910,00	910,00	910,00	910,00	<b>100</b>	0,00	0,00		0,00	0,00
2.5	სუბსიდიები	910,00	910,00	<b>910,00</b>	<b>910,00</b>	<b>100</b>	910,00	910,00	910,00	910,00	<b>100</b>					
<b>02 04 02</b>	<b>მუნიციპალური ტრანსპორტის განახლება</b>															
00	ჯამური	1 498,50	1 198,80	<b>1 498,50</b>	<b>1 198,80</b>	<b>80</b>	1 498,50	1 198,80	1 498,50	1 198,80	<b>80</b>	0,00	0,00		0,00	0,00
31	არაფინანსური აქტივების ზრდა	1 498,50	1 198,80	<b>1 498,50</b>	<b>1 198,80</b>	<b>80</b>	1 498,50	1 198,80	1 498,50	1 198,80	<b>80</b>					
<b>02 06</b>	<b>ბინათმესაკუთრეთა ამხანაგობების განვითარება</b>															
00	ჯამური	20,00	17,11	<b>20,00</b>	<b>17,11</b>	<b>86</b>	20,00	17,11	20,00	17,11	<b>86</b>	0,00	0,00		0,00	0,00
2	ხარჯები	20,00	17,11	<b>20,00</b>	<b>17,11</b>	<b>86</b>	20,00	17,11	20,00	17,11	<b>86</b>	0,00	0,00		0,00	0,00
2.8	სხვა ხარჯები	20,00	17,11	<b>20,00</b>	<b>17,11</b>	<b>86</b>	20,00	17,11	20,00	17,11	<b>86</b>					
<b>02 07</b>	<b>კეთილმოწყობა</b>															
00	ჯამური	572,06	505,83	<b>572,06</b>	<b>505,83</b>	<b>88</b>	<b>572,06</b>	<b>505,83</b>	<b>572,06</b>	<b>505,83</b>	<b>88</b>	<b>0,00</b>	<b>0,00</b>		<b>0,00</b>	<b>0,00</b>
2	ხარჯები	271,50	251,14	<b>271,50</b>	<b>251,14</b>	<b>93</b>	<b>271,50</b>	<b>251,14</b>	<b>271,50</b>	<b>251,14</b>	<b>93</b>	<b>0,00</b>	<b>0,00</b>		<b>0,00</b>	<b>0,00</b>

2.2	საქონელი და მომსახურება	271,50	251,14	<b>271,50</b>	<b>251,14</b>	<b>93</b>	<b>271,50</b>	<b>251,14</b>	<b>271,50</b>	<b>251,14</b>	<b>93</b>	<b>0,00</b>	<b>0,00</b>	<b>0,00</b>	<b>0,00</b>
31	არაფინანსური აქტივების ზრდა	300,56	254,69	<b>300,56</b>	<b>254,69</b>	<b>85</b>	<b>300,56</b>	<b>254,69</b>	<b>300,56</b>	<b>254,69</b>	<b>85</b>	<b>0,00</b>	<b>0,00</b>	<b>0,00</b>	<b>0,00</b>
<b>02 07 01</b>	<b>საზოგადოებრივი სივრცეების მოწყობა-რეაბილიტაცია</b>														
00	ჯამური	314,56	282,38	<b>314,56</b>	<b>282,38</b>	<b>90</b>	314,56	282,38	314,56	282,38	<b>90</b>	0,00	0,00	0,00	0,00
2	ხარჯები	72,00	72,00	<b>72,00</b>	<b>72,00</b>	<b>100</b>	72,00	72,00	72,00	72,00	<b>100</b>	0,00	0,00	0,00	0,00
2.2	საქონელი და მომსახურება	72,00	72,00	<b>72,00</b>	<b>72,00</b>	<b>100</b>	72,00	72,00	72,00	72,00	<b>100</b>				
31	არაფინანსური აქტივების ზრდა	242,56	210,38	<b>242,56</b>	<b>210,38</b>	<b>87</b>	242,56	210,38	242,56	210,38	<b>87</b>				
<b>02 07 02</b>	<b>შენობების ფასადების რეაბილიტაცია</b>														
00	ჯამური	58,00	44,31	<b>58,00</b>	<b>44,31</b>	<b>76</b>	58,00	44,31	58,00	44,31	<b>76</b>	0,00	0,00	0,00	0,00
31	არაფინანსური აქტივების ზრდა	58,00	44,31	<b>58,00</b>	<b>44,31</b>	<b>76</b>	58,00	44,31	58,00	44,31	<b>76</b>				
<b>02 07 03</b>	<b>სადღესასწაულო ღონისძიებები</b>														
00	ჯამური	199,50	179,14	<b>199,50</b>	<b>179,14</b>	<b>90</b>	199,50	179,14	199,50	179,14	<b>90</b>	0,00	0,00	0,00	0,00
2	ხარჯები	199,50	179,14	<b>199,50</b>	<b>179,14</b>	<b>90</b>	199,50	179,14	199,50	179,14	<b>90</b>	0,00	0,00	0,00	0,00
2.2	საქონელი და მომსახურება	199,50	179,14	<b>199,50</b>	<b>179,14</b>	<b>90</b>	199,50	179,14	199,50	179,14	<b>90</b>				
<b>02 08</b>	<b>სარიტუალო ღონისძიებები</b>														
00	ჯამური	116,39	64,04	<b>116,39</b>	<b>64,04</b>	<b>55</b>	<b>116,39</b>	<b>64,04</b>	<b>116,39</b>	<b>64,04</b>	<b>55</b>	<b>0,00</b>	<b>0,00</b>	<b>0,00</b>	<b>0,00</b>
31	არაფინანსური აქტივების ზრდა	116,39	64,04	<b>116,39</b>	<b>64,04</b>	<b>55</b>	<b>116,39</b>	<b>64,04</b>	<b>116,39</b>	<b>64,04</b>	<b>55</b>	<b>0,00</b>	<b>0,00</b>	<b>0,00</b>	<b>0,00</b>
<b>02 08 01</b>	<b>სასაფლაოების მოწყობა და მოვლა-პატრონობა</b>														
00	ჯამური	80,00	64,04	<b>80,00</b>	<b>64,04</b>	<b>80</b>	80,00	64,04	80,00	64,04	<b>80</b>	0,00	0,00	0,00	0,00
31	არაფინანსური აქტივების ზრდა	80,00	64,04	<b>80,00</b>	<b>64,04</b>	<b>80</b>	80,00	64,04	80,00	64,04	<b>80</b>				

<b>02 08 02</b>	<b>სარიტუალო დარბაზების აღჭურვა, რეაბილიტაცია, მშენებლობა</b>															
00	ჯამური	36,39	0,00	<b>36,39</b>	<b>0,00</b>	<b>0</b>	36,39	0,00	36,39	0,00	<b>0</b>	0,00	0,00		0,00	0,00
31	არაფინანსური აქტივების ზრდა	36,39	0,00	<b>36,39</b>	<b>0,00</b>	<b>0</b>	36,39	0,00	36,39	0,00	<b>0</b>					
<b>02 09</b>	<b>სოფლის მხარდაჭერის პროგრამის ფარგლებში განსახორციელებელ ი ღონისძიებები</b>															
00	ჯამური	1 517,66	1 332,85	<b>1 517,66</b>	<b>1 332,85</b>	<b>88</b>	212,52	179,74	212,52	179,74	<b>85</b>	1 305,13	1 153,12	<b>88</b>	0,00	0,00
2	ხარჯები	129,39	123,85	<b>129,39</b>	<b>123,85</b>	<b>96</b>	0,00	0,00	0,00	0,00		129,39	123,85	<b>96</b>	0,00	0,00
2.2	საქონელი და მომსახურება	129,39	123,85	<b>129,39</b>	<b>123,85</b>	<b>96</b>						129,39	123,85	<b>96</b>		
31	არაფინანსური აქტივების ზრდა	1 388,27	1 209,00	<b>1 388,27</b>	<b>1 209,00</b>	<b>87</b>	212,52	179,74	212,52	179,74	<b>85</b>	1 175,75	1 029,27	<b>88</b>		
<b>03 00</b>	<b>დასუფთავება და გარემოს დაცვა</b>															
00	ჯამური	2 437,00	2 086,54	<b>2 437,00</b>	<b>2 086,54</b>	<b>86</b>	<b>2 437,00</b>	<b>2 086,54</b>	<b>2 437,00</b>	<b>2 086,54</b>	<b>86</b>	<b>0,00</b>	<b>0,00</b>		<b>0,00</b>	<b>0,00</b>
2	ხარჯები	1 997,61	1 891,80	<b>1 997,61</b>	<b>1 891,80</b>	<b>95</b>	<b>1 997,61</b>	<b>1 891,80</b>	<b>1 997,61</b>	<b>1 891,80</b>	<b>95</b>	<b>0,00</b>	<b>0,00</b>		<b>0,00</b>	<b>0,00</b>
2.2	საქონელი და მომსახურება	50,00	49,98	<b>50,00</b>	<b>49,98</b>	<b>100</b>	<b>50,00</b>	<b>49,98</b>	<b>50,00</b>	<b>49,98</b>	<b>100</b>	<b>0,00</b>	<b>0,00</b>		<b>0,00</b>	<b>0,00</b>
2.5	სუბსიდიები	1 947,61	1 841,82	<b>1 947,61</b>	<b>1 841,82</b>	<b>95</b>	<b>1 947,61</b>	<b>1 841,82</b>	<b>1 947,61</b>	<b>1 841,82</b>	<b>95</b>	<b>0,00</b>	<b>0,00</b>		<b>0,00</b>	<b>0,00</b>
31	არაფინანსური აქტივების ზრდა	439,39	194,73	<b>439,39</b>	<b>194,73</b>	<b>44</b>	<b>439,39</b>	<b>194,73</b>	<b>439,39</b>	<b>194,73</b>	<b>44</b>	<b>0,00</b>	<b>0,00</b>		<b>0,00</b>	<b>0,00</b>
<b>03 01</b>	<b>დასუფთავება და ნარჩენების მართვა</b>															
00	ჯამური	1 805,41	1 735,11	<b>1 805,41</b>	<b>1 735,11</b>	<b>96</b>	<b>1 805,41</b>	<b>1 735,11</b>	<b>1 805,41</b>	<b>1 735,11</b>	<b>96</b>	<b>0,00</b>	<b>0,00</b>		<b>0,00</b>	<b>0,00</b>
2	ხარჯები	1 802,41	1 732,37	<b>1 802,41</b>	<b>1 732,37</b>	<b>96</b>	<b>1 802,41</b>	<b>1 732,37</b>	<b>1 802,41</b>	<b>1 732,37</b>	<b>96</b>	<b>0,00</b>	<b>0,00</b>		<b>0,00</b>	<b>0,00</b>
2.2	საქონელი და მომსახურება	50,00	49,98	<b>50,00</b>	<b>49,98</b>	<b>100</b>	<b>50,00</b>	<b>49,98</b>	<b>50,00</b>	<b>49,98</b>	<b>100</b>	<b>0,00</b>	<b>0,00</b>		<b>0,00</b>	<b>0,00</b>
2.5	სუბსიდიები	1 752,41	1 682,39	<b>1 752,41</b>	<b>1 682,39</b>	<b>96</b>	<b>1 752,41</b>	<b>1 682,39</b>	<b>1 752,41</b>	<b>1 682,39</b>	<b>96</b>	<b>0,00</b>	<b>0,00</b>		<b>0,00</b>	<b>0,00</b>

31	არაფინანსური აქტივების ზრდა	3,00	2,74	<b>3,00</b>	<b>2,74</b>	<b>91</b>	<b>3,00</b>	<b>2,74</b>	<b>3,00</b>	<b>2,74</b>	<b>91</b>	<b>0,00</b>	<b>0,00</b>	<b>0,00</b>	<b>0,00</b>
<b>03 01 01</b>	<b>დასუფთავება და ნარჩენების გატანა</b>														
00	ჯამური	1 557,13	1 489,78	<b>1 557,13</b>	<b>1 489,78</b>	<b>96</b>	1 557,13	1 489,78	1 557,13	1 489,78	<b>96</b>	0,00	0,00	0,00	0,00
2	ხარჯები	1 554,13	1 487,04	<b>1 554,13</b>	<b>1 487,04</b>	<b>96</b>	1 554,13	1 487,04	1 554,13	1 487,04	<b>96</b>	0,00	0,00	0,00	0,00
2.5	სუბსიდიები	1 554,13	1 487,04	<b>1 554,13</b>	<b>1 487,04</b>	<b>96</b>	1 554,13	1 487,04	1 554,13	1 487,04	<b>96</b>				
31	არაფინანსური აქტივების ზრდა	3,00	2,74	<b>3,00</b>	<b>2,74</b>	<b>91</b>	3,00	2,74	3,00	2,74	<b>91</b>				
<b>03 01 02</b>	<b>ნარჩენების გადამუშავება</b>													<b>0,00</b>	<b>0,00</b>
00	ჯამური	198,28	195,35	<b>198,28</b>	<b>195,35</b>	<b>99</b>	198,28	195,35	198,28	195,35	<b>99</b>	0,00	0,00	0,00	0,00
2	ხარჯები	198,28	195,35	<b>198,28</b>	<b>195,35</b>	<b>99</b>	198,28	195,35	198,28	195,35	<b>99</b>	0,00	0,00	0,00	0,00
2.5	სუბსიდიები	198,28	195,35	<b>198,28</b>	<b>195,35</b>	<b>99</b>	198,28	195,35	198,28	195,35	<b>99</b>				
<b>03 01 03</b>	<b>გარემოს დაცვითი სხვა ღონისძიებები</b>														
00	ჯამური	50,00	49,98	<b>50,00</b>	<b>49,98</b>	<b>100</b>	50,00	49,98	50,00	49,98	<b>100</b>	0,00	0,00	0,00	0,00
2	ხარჯები	50,00	49,98	<b>50,00</b>	<b>49,98</b>	<b>100</b>	50,00	49,98	50,00	49,98	<b>100</b>	0,00	0,00	0,00	0,00
2.2	საქონელი და მომსახურება	50,00	49,98	<b>50,00</b>	<b>49,98</b>	<b>100</b>	50,00	49,98	50,00	49,98	<b>100</b>				
<b>03 02</b>	<b>მწვანე ნარგავების მოვლა-პატრონობა, განვითარება</b>														
00	ჯამური	195,20	159,43	<b>195,20</b>	<b>159,43</b>	<b>82</b>	195,20	159,43	195,20	159,43	<b>82</b>	0,00	0,00	0,00	0,00
2	ხარჯები	195,20	159,43	<b>195,20</b>	<b>159,43</b>	<b>82</b>	195,20	159,43	195,20	159,43	<b>82</b>	0,00	0,00	0,00	0,00
2.5	სუბსიდიები	195,20	159,43	<b>195,20</b>	<b>159,43</b>	<b>82</b>	195,20	159,43	195,20	159,43	<b>82</b>				
<b>03 03</b>	<b>კაპიტალური დაბანდები და დასუფთავების სფეროში</b>														
00	ჯამური	436,39	192,00	<b>436,39</b>	<b>192,00</b>	<b>44</b>	436,39	192,00	436,39	192,00	<b>44</b>	0,00	0,00	0,00	0,00

31	არაფინანსური აქტივების ზრდა	436,39	192,00	<b>436,39</b>	<b>192,00</b>	<b>44</b>	436,39	192,00	436,39	192,00	<b>44</b>					
<b>04 00</b>	<b>განათლება</b>															
00	ჯამური	5 793,92	4 871,97	<b>5 766,56</b>	<b>4 856,08</b>	<b>84</b>	<b>3 313,91</b>	<b>2 990,23</b>	<b>3 313,91</b>	<b>2 990,23</b>	<b>90</b>	<b>2 452,64</b>	<b>1 865,86</b>	<b>76</b>	<b>27,36</b>	<b>15,88</b>
2	ხარჯები	3 575,86	3 401,37	<b>3 548,50</b>	<b>3 385,48</b>	<b>95</b>	<b>2 890,00</b>	<b>2 836,72</b>	<b>2 890,00</b>	<b>2 836,72</b>	<b>98</b>	<b>658,50</b>	<b>548,76</b>	<b>83</b>	<b>27,36</b>	<b>15,88</b>
2.1	შრომის ანაზღაურება	27,36000	15,88400	<b>0,00</b>	<b>0,00</b>		<b>0,00</b>	<b>0,00</b>	<b>0,00</b>	<b>0,00</b>		<b>0,00</b>	<b>0,00</b>		<b>27,36</b>	<b>15,88</b>
2.2	საკონელი და მომსახურება	658,50	548,76	<b>658,50</b>	<b>548,76</b>	<b>83</b>	<b>0,00</b>	<b>0,00</b>	<b>0,00</b>	<b>0,00</b>		<b>658,50</b>	<b>548,76</b>	<b>83</b>	<b>0,00</b>	<b>0,00</b>
2.5	სუბსიდიები	2 835,00	2 783,32	<b>2 835,00</b>	<b>2 783,32</b>	<b>98</b>	<b>2 835,00</b>	<b>2 783,32</b>	<b>2 835,00</b>	<b>2 783,32</b>	<b>98</b>	<b>0,00</b>	<b>0,00</b>		<b>0,00</b>	<b>0,00</b>
2.7	სოციალური უზრუნველყოფა	55,00	53,40	<b>55,00</b>	<b>53,40</b>	<b>97</b>	<b>55,00</b>	<b>53,40</b>	<b>55,00</b>	<b>53,40</b>	<b>97</b>	<b>0,00</b>	<b>0,00</b>		<b>0,00</b>	<b>0,00</b>
31	არაფინანსური აქტივების ზრდა	2 218,06	1 470,60	<b>2 218,06</b>	<b>1 470,60</b>	<b>66</b>	<b>423,91</b>	<b>153,50</b>	<b>423,91</b>	<b>153,50</b>	<b>36</b>	<b>1 794,15</b>	<b>1 317,10</b>	<b>73</b>	<b>0,00</b>	<b>0,00</b>
<b>04 01</b>	<b>სკოლამდელი დაწესებულებების ფუნქციონირება</b>															
00	ჯამური	2 817,36	2 754,21	<b>2 790,00</b>	<b>2 738,32</b>	<b>98</b>	2 790,00	2 738,32	2 790,00	2 738,32	<b>98</b>	0,00	0,00		27,36	15,88
2	ხარჯები	2 817,36	2 754,21	<b>2 790,00</b>	<b>2 738,32</b>	<b>98</b>	2 790,00	2 738,32	2 790,00	2 738,32	<b>98</b>	0,00	0,00		27,36	15,88
2.1	შრომის ანაზღაურება	27,36000	15,88400	<b>0,00</b>	<b>0,00</b>										27,36	15,88
2.5	სუბსიდიები	2 790,00	2 738,32	<b>2 790,00</b>	<b>2 738,32</b>	<b>98</b>	2 790,00	2 738,32	2 790,00	2 738,32	<b>98</b>					
<b>04 02</b>	<b>სკოლამდელი დაწესებულებების რეაბილიტაცია, მშენებლობა</b>															
00	ჯამური	2 211,04	1 513,58	<b>2 211,04</b>	<b>1 513,58</b>	<b>68</b>	416,89	196,48	416,89	196,48	<b>47</b>	1 794,15	1 317,10	<b>73</b>	0,00	0,00
2	ხარჯები	45,00	45,00	<b>45,00</b>	<b>45,00</b>	<b>100</b>	45,00	45,00	45,00	45,00	<b>100</b>	0,00	0,00		0,00	0,00
2.5	სუბსიდიები	45,00	45,00	<b>45,00</b>	<b>45,00</b>	<b>100</b>	45,00	45,00	45,00	45,00	<b>100</b>					
31	არაფინანსური აქტივების ზრდა	2 166,04	1 468,58	<b>2 166,04</b>	<b>1 468,58</b>	<b>68</b>	371,89	151,48	371,89	151,48	<b>41</b>	1 794,15	1 317,10	<b>73</b>		
<b>04 03</b>	<b>ზოგადი განათლების ხელშეწყობა</b>															
00	ჯამური	765,52	604,18	<b>765,52</b>	<b>604,18</b>	<b>79</b>	<b>107,02</b>	<b>55,42</b>	<b>107,02</b>	<b>55,42</b>	<b>52</b>	<b>658,50</b>	<b>548,76</b>	<b>83</b>	<b>0,00</b>	<b>0,00</b>

2	ხარჯები	713,50	602,16	<b>713,50</b>	<b>602,16</b>	<b>84</b>	<b>55,00</b>	<b>53,40</b>	<b>55,00</b>	<b>53,40</b>	<b>97</b>	<b>658,50</b>	<b>548,76</b>	<b>83</b>	<b>0,00</b>	<b>0,00</b>
2.2	საქონელი და მომსახურება	658,50	548,76	<b>658,50</b>	<b>548,76</b>	<b>83</b>	<b>0,00</b>	<b>0,00</b>	<b>0,00</b>	<b>0,00</b>		<b>658,50</b>	<b>548,76</b>	<b>83</b>	<b>0,00</b>	<b>0,00</b>
2.7	სოციალური უზრუნველყოფა	55,00	53,40	<b>55,00</b>	<b>53,40</b>	<b>97</b>	<b>55,00</b>	<b>53,40</b>	<b>55,00</b>	<b>53,40</b>	<b>97</b>	<b>0,00</b>	<b>0,00</b>		<b>0,00</b>	<b>0,00</b>
31	არაფინანსური აქტივების ზრდა	52,02	2,02	<b>52,02</b>	<b>2,02</b>	<b>4</b>	<b>52,02</b>	<b>2,02</b>	<b>52,02</b>	<b>2,02</b>	<b>4</b>	<b>0,00</b>	<b>0,00</b>		<b>0,00</b>	<b>0,00</b>
<b>04 03 01</b>	<b>პედაგოგთა დახმარება ტრანსპორტირების ხარჯების დასაფინანსებლად</b>															
00	ჯამური	55,00	53,40	<b>55,00</b>	<b>53,40</b>	<b>97</b>	55,00	53,40	55,00	53,40	<b>97</b>	0,00	0,00		0,00	0,00
2	ხარჯები	55,00	53,40	<b>55,00</b>	<b>53,40</b>	<b>97</b>	55,00	53,40	55,00	53,40	<b>97</b>	0,00	0,00		0,00	0,00
2.7	სოციალური უზრუნველყოფა	55,00	53,40	<b>55,00</b>	<b>53,40</b>	<b>97</b>	55,00	53,40	55,00	53,40	<b>97</b>					
<b>04 03 02</b>	<b>საჯარო სკოლის მოსწავლეთა ტრანსპორტირება</b>															
00	ჯამური	658,50	548,76	<b>658,50</b>	<b>548,76</b>	<b>83</b>	0,00	0,00	0,00	0,00		658,50	548,76	<b>83</b>	0,00	0,00
2	ხარჯები	658,50	548,76	<b>658,50</b>	<b>548,76</b>	<b>83</b>	0,00	0,00	0,00	0,00		658,50	548,76	<b>83</b>	0,00	0,00
2.2	საქონელი და მომსახურება	658,50	548,76	<b>658,50</b>	<b>548,76</b>	<b>83</b>						658,50	548,76	<b>83</b>		
<b>04 03 03</b>	<b>საჯარო სკოლების სარეაბილიტაციო სამუშაოები</b>															
00	ჯამური	52,02	2,02	<b>52,02</b>	<b>2,02</b>	<b>4</b>	52,02	2,02	52,02	2,02	<b>4</b>	0,00	0,00		0,00	0,00
31	არაფინანსური აქტივების ზრდა	52,02	2,02	<b>52,02</b>	<b>2,02</b>	<b>4</b>	52,02	2,02	52,02	2,02	<b>4</b>					
<b>05 00</b>	<b>კულტურა, ახალგაზრდობა და სპორტი</b>															
00	ჯამური	5 421,38	4 792,05	<b>5 369,12</b>	<b>4 741,35</b>	<b>88</b>	<b>5 335,93</b>	<b>4 708,16</b>	<b>5 336,43</b>	<b>4 708,66</b>	<b>88</b>	<b>32,69</b>	<b>32,69</b>	<b>100</b>	<b>52,26</b>	<b>50,70</b>
2	ხარჯები	3 275,47	3 051,83	<b>3 224,46</b>	<b>3 001,75</b>	<b>93</b>	<b>3 223,96</b>	<b>3 001,25</b>	<b>3 224,46</b>	<b>3 001,75</b>	<b>93</b>	<b>0,00</b>	<b>0,00</b>		<b>51,01</b>	<b>50,08</b>
2.1	შრომის ანაზღაურება	35,50	35,07	<b>0,00</b>	<b>0,00</b>		<b>0,00</b>	<b>0,00</b>	<b>0,00</b>	<b>0,00</b>		<b>0,00</b>	<b>0,00</b>		<b>35,50</b>	<b>35,07</b>
2.2	საქონელი და მომსახურება	207,13	151,66	<b>192,12</b>	<b>136,65</b>	<b>71</b>	<b>192,12</b>	<b>136,65</b>	<b>192,12</b>	<b>136,65</b>	<b>71</b>	<b>0,00</b>	<b>0,00</b>		<b>15,01</b>	<b>15,01</b>
2.5	სუბსიდიები	2 891,84	2 819,77	<b>2 891,84</b>	<b>2 819,77</b>	<b>98</b>	<b>2 891,84</b>	<b>2 819,77</b>	<b>2 891,84</b>	<b>2 819,77</b>	<b>98</b>	<b>0,00</b>	<b>0,00</b>		<b>0,00</b>	<b>0,00</b>

2.7	სოციალური უზრუნველყოფა	50,00	22,05	50,00	22,05	44	50,00	22,05	50,00	22,05	44	0,00	0,00		0,00	0,00
2.8	სხვა ხარჯები	91,00	23,28	90,50	23,28	26	90,00	22,78	90,50	23,28	26	0,00	0,00		0,50	0,00
31	არაფინანსური აქტივების ზრდა	2 145,91	1 740,22	2 144,66	1 739,60	81	2 111,97	1 706,91	2 111,97	1 706,91	81	32,69	32,69	100	1,25	0,62
<b>05 01</b>	<b>სპორტის სფეროს განვითარება</b>															
00	ჯამური	3 423,49	3 024,61	3 417,48	3 018,60	88	3 384,79	2 985,91	3 384,79	2 985,91	88	32,69	32,69	100	6,01	6,01
2	ხარჯები	1 328,01	1 317,51	1 322,00	1 311,50	99	1 322,00	1 311,50	1 322,00	1 311,50	99	0,00	0,00		6,01	6,01
2.2	საქონელი და მომსახურება	16,01	6,90	10,00	0,89	9	10,00	0,89	10,00	0,89	9	0,00	0,00		6,01	6,01
2.5	სუბსიდიები	1 297,00	1 296,80	1 297,00	1 296,80	100	1 297,00	1 296,80	1 297,00	1 296,80	100	0,00	0,00		0,00	0,00
2.8	სხვა ხარჯები	15,00	13,81	15,00	13,81	92	15,00	13,81	15,00	13,81	92	0,00	0,00		0,00	0,00
31	არაფინანსური აქტივების ზრდა	2 095,48	1 707,10	2 095,48	1 707,10	81	2 062,79	1 674,42	2 062,79	1 674,42	81	32,69	32,69	100	0,00	0,00
<b>05 01 01</b>	<b>სპორტული დაწესებულებების ხელშეწყობა</b>															
00	ჯამური	1 406,01	1 375,71	1 400,00	1 369,70	98	1 400,00	1 369,70	1 400,00	1 369,70	98	0,00	0,00		6,01	6,01
2	ხარჯები	1 303,01	1 302,81	1 297,00	1 296,80	100	1 297,00	1 296,80	1 297,00	1 296,80	100	0,00	0,00		6,01	6,01
2.2	საქონელი და მომსახურება	6,01	6,01	0,00	0,00										6,01	6,01
2.5	სუბსიდიები	1 297,00	1 296,80	1 297,00	1 296,80	100	1 297,00	1 296,80	1 297,00	1 296,80	100					
31	არაფინანსური აქტივების ზრდა	103,00	72,90	103,00	72,90	71	103,00	72,90	103,00	72,90	71					
<b>05 01 02</b>	<b>სპორტული ღონისძიებების ხელშეწყობა</b>															
00	ჯამური	25,00	14,70	25,00	14,70	59	25,00	14,70	25,00	14,70	59	0,00	0,00		0,00	0,00
2	ხარჯები	25,00	14,70	25,00	14,70	59	25,00	14,70	25,00	14,70	59	0,00	0,00		0,00	0,00
2.2	საქონელი და მომსახურება	10,00	0,89	10,00	0,89	9	10,00	0,89	10,00	0,89	9					
2.8	სხვა ხარჯები	15,00	13,81	15,00	13,81	92	15,00	13,81	15,00	13,81	92					

<b>05 01 03</b>	<b>სპორტული მოედნების მშენებლობა და რეკონსტრუქცია</b>															
00	ჯამური	1 992,48	1 634,21	<b>1 992,48</b>	<b>1 634,21</b>	<b>82</b>	1 959,79	1 601,52	1 959,79	1 601,52	<b>82</b>	32,69	32,69	<b>100</b>	0,00	0,00
31	არაფინანსური აქტივების ზრდა	1 992,48	1 634,21	<b>1 992,48</b>	<b>1 634,21</b>	<b>82</b>	1 959,79	1 601,52	1 959,79	1 601,52	<b>82</b>	32,69	32,69	<b>100</b>		
<b>05 02</b>	<b>კულტურის სფეროს განვითარება</b>															
00	ჯამური	1 784,28	1 641,08	<b>1 738,02</b>	<b>1 596,39</b>	<b>92</b>	<b>1 737,52</b>	<b>1 595,89</b>	<b>1 738,02</b>	<b>1 596,39</b>	<b>92</b>	<b>0,00</b>	<b>0,00</b>		<b>46,25</b>	<b>44,69</b>
2	ხარჯები	1 733,85	1 607,96	<b>1 688,85</b>	<b>1 563,89</b>	<b>93</b>	<b>1 688,35</b>	<b>1 563,39</b>	<b>1 688,85</b>	<b>1 563,89</b>	<b>93</b>	<b>0,00</b>	<b>0,00</b>		<b>45,00</b>	<b>44,07</b>
2.1	შრომის ანაზღაურება	35,50	35,07	<b>0,00</b>	<b>0,00</b>		<b>0,00</b>	<b>0,00</b>	<b>0,00</b>	<b>0,00</b>		<b>0,00</b>	<b>0,00</b>		<b>35,50</b>	<b>35,07</b>
2.2	საქონელი და მომსახურება	87,51	41,45	<b>78,51</b>	<b>32,45</b>	<b>41</b>	<b>78,51</b>	<b>32,45</b>	<b>78,51</b>	<b>32,45</b>	<b>41</b>	<b>0,00</b>	<b>0,00</b>		<b>9,00</b>	<b>9,00</b>
2.5	სუბსიდიები	1 594,84	1 522,97	<b>1 594,84</b>	<b>1 522,97</b>	<b>95</b>	<b>1 594,84</b>	<b>1 522,97</b>	<b>1 594,84</b>	<b>1 522,97</b>	<b>95</b>	<b>0,00</b>	<b>0,00</b>		<b>0,00</b>	<b>0,00</b>
2.8	სხვა ხარჯები	16,00	8,47	<b>15,50</b>	<b>8,47</b>	<b>55</b>	<b>15,00</b>	<b>7,97</b>	<b>15,50</b>	<b>8,47</b>	<b>55</b>	<b>0,00</b>	<b>0,00</b>		<b>0,50</b>	<b>0,00</b>
31	არაფინანსური აქტივების ზრდა	50,43	33,12	<b>49,17</b>	<b>32,50</b>	<b>66</b>	<b>49,17</b>	<b>32,50</b>	<b>49,17</b>	<b>32,50</b>	<b>66</b>	<b>0,00</b>	<b>0,00</b>		<b>1,25</b>	<b>0,62</b>
<b>05 02 01</b>	<b>კულტურის ორგანიზაციების ხელშეწყობა</b>															
00	ჯამური	1 143,25	1 075,43	<b>1 097,00</b>	<b>1 030,74</b>	<b>94</b>	1 097,00	1 030,74	1 097,00	1 030,74	<b>94</b>	0,00	0,00		46,25	44,69
2	ხარჯები	1 112,90	1 046,11	<b>1 067,90</b>	<b>1 002,04</b>	<b>94</b>	1 067,90	1 002,04	1 067,90	1 002,04	<b>94</b>	0,00	0,00		45,00	44,07
2.1	შრომის ანაზღაურება	35,50	35,07	<b>0,00</b>	<b>0,00</b>										35,50	35,07
2.2	საქონელი და მომსახურება	9,00	9,00	<b>0,00</b>	<b>0,00</b>										9,00	9,00
2.5	სუბსიდიები	1 067,90	1 002,04	<b>1 067,90</b>	<b>1 002,04</b>	<b>94</b>	1 067,90	1 002,04	1 067,90	1 002,04	<b>94</b>					
2.8	სხვა ხარჯები	0,50	0,00	<b>0,00</b>	<b>0,00</b>										0,50	
31	არაფინანსური აქტივების ზრდა	30,35	29,32	<b>29,10</b>	<b>28,70</b>	<b>99</b>	29,10	28,70	29,10	28,70	<b>99</b>				1,25	0,62
<b>05 02 02</b>	<b>კულტურული ღონისძიებების დაფინანსება</b>															
00	ჯამური	107,95	54,87	<b>107,95</b>	<b>54,87</b>	<b>51</b>	107,45	54,37	107,95	54,87	<b>51</b>	0,00	0,00		0,00	0,00
2	ხარჯები	107,95	54,87	<b>107,95</b>	<b>54,87</b>	<b>51</b>	107,45	54,37	107,95	54,87	<b>51</b>	0,00	0,00		0,00	0,00

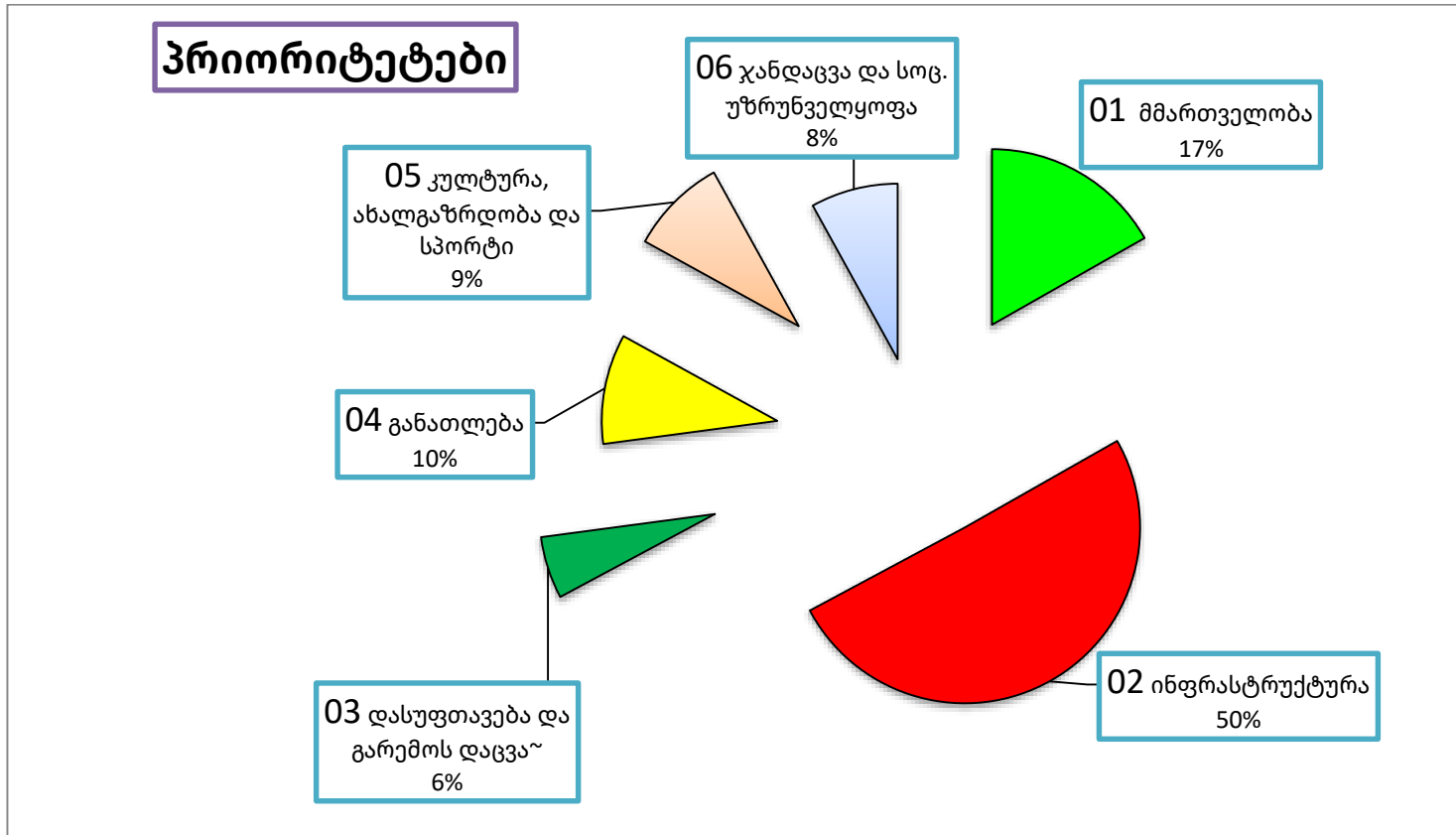


2.2	საქონელი და მომსახურება	78,51	32,45	<b>78,51</b>	<b>32,45</b>	<b>41</b>	78,51	32,45	78,51	32,45	<b>41</b>					
2.5	სუბსიდიები	13,94	13,94	<b>13,94</b>	<b>13,94</b>	<b>100</b>	13,94	13,94	13,94	13,94	<b>100</b>					
2.8	სხვა ხარჯები	15,50	8,47	<b>15,50</b>	<b>8,47</b>	<b>55</b>	15,00	7,97	15,50	8,47	<b>55</b>					
<b>05 02 03</b>	<b>კულტურული დაწესებულებების რეკონსტრუქცია</b>															
00	ჯამური	20,07	3,80	<b>20,07</b>	<b>3,80</b>	<b>19</b>	20,07	3,80	20,07	3,80	<b>19</b>	0,00	0,00		0,00	0,00
31	არაფინანსური აქტივების ზრდა	20,07	3,80	<b>20,07</b>	<b>3,80</b>	<b>19</b>	20,07	3,80	20,07	3,80	<b>19</b>					
<b>05 02 04</b>	<b>რელიგიური და სხვა სახის საზოგადოებრივი საქმიანობა</b>															
00	ჯამური	513,00	506,98	<b>513,00</b>	<b>506,98</b>	<b>99</b>	513,00	506,98	513,00	506,98	<b>99</b>	0,00	0,00		0,00	0,00
2	ხარჯები	513,00	506,98	<b>513,00</b>	<b>506,98</b>	<b>99</b>	513,00	506,98	513,00	506,98	<b>99</b>	0,00	0,00		0,00	0,00
2.5	სუბსიდიები	513,00	506,98	<b>513,00</b>	<b>506,98</b>	<b>99</b>	513,00	506,98	513,00	506,98	<b>99</b>					
<b>05 03</b>	<b>ახალგაზრდობის მხარდაჭერა</b>															
00	ჯამური	110,00	23,05	<b>110,00</b>	<b>23,05</b>	<b>21</b>	110,00	23,05	110,00	23,05	<b>21</b>	0,00	0,00		0,00	0,00
2	ხარჯები	110,00	23,05	<b>110,00</b>	<b>23,05</b>	<b>21</b>	110,00	23,05	110,00	23,05	<b>21</b>	0,00	0,00		0,00	0,00
2.7	სოციალური უზრუნველყოფა	50,00	22,05	<b>50,00</b>	<b>22,05</b>	<b>44</b>	50,00	22,05	50,00	22,05	<b>44</b>					
2.8	სხვა ხარჯები	60,00	1,00	<b>60,00</b>	<b>1,00</b>	<b>2</b>	60,00	1,00	60,00	1,00	<b>2</b>					
<b>05 04</b>	<b>ტელერადიომაუწყებლობა და საგამომცემლო საქმიანობა</b>															
00	ჯამური	103,61	103,31	<b>103,61</b>	<b>103,31</b>	<b>100</b>	103,61	103,31	103,61	103,31	<b>100</b>	0,00	0,00		0,00	0,00
2	ხარჯები	103,61	103,31	<b>103,61</b>	<b>103,31</b>	<b>100</b>	103,61	103,31	103,61	103,31	<b>100</b>	0,00	0,00		0,00	0,00
2.2	საქონელი და მომსახურება	103,61	103,31	<b>103,61</b>	<b>103,31</b>	<b>100</b>	103,61	103,31	103,61	103,31	<b>100</b>					

<b>06 00</b>	<b>ჯანმრთელობის დაცვა და სოციალური უზრუნველყოფა</b>															
00	ჯამური	3 740,00	3 073,74	<b>3 650,23</b>	<b>3 010,84</b>	<b>82</b>	<b>3 328,03</b>	<b>2 705,08</b>	<b>3 469,97</b>	<b>2 844,51</b>	<b>82</b>	<b>180,27</b>	<b>166,33</b>	<b>92</b>	<b>89,77</b>	<b>62,90</b>
2	ხარჯები	3 705,30	3 071,40	<b>3 615,53</b>	<b>3 008,50</b>	<b>83</b>	<b>3 293,33</b>	<b>2 702,74</b>	<b>3 435,26</b>	<b>2 842,17</b>	<b>83</b>	<b>180,27</b>	<b>166,33</b>	<b>92</b>	<b>89,77</b>	<b>62,90</b>
2.1	შრომის ანაზღაურება	84,77	61,42	<b>0,00</b>	<b>0,00</b>		<b>0,00</b>	<b>0,00</b>	<b>0,00</b>	<b>0,00</b>		<b>0,00</b>	<b>0,00</b>		<b>84,77</b>	<b>61,42</b>
2.2	საქონელი და მომსახურება	5,00	1,49	<b>0,00</b>	<b>0,00</b>		<b>0,00</b>	<b>0,00</b>	<b>0,00</b>	<b>0,00</b>		<b>0,00</b>	<b>0,00</b>		<b>5,00</b>	<b>1,49</b>
2.5	სუბსიდიები	255,40	195,60	<b>255,40</b>	<b>195,60</b>	<b>77</b>	<b>80,13</b>	<b>31,77</b>	<b>80,13</b>	<b>31,77</b>	<b>40</b>	<b>175,27</b>	<b>163,83</b>	<b>93</b>	<b>0,00</b>	<b>0,00</b>
2.7	სოციალური უზრუნველყოფა	3 257,10	2 742,87	<b>3 257,10</b>	<b>2 742,87</b>	<b>84</b>	<b>3 133,20</b>	<b>2 623,97</b>	<b>3 252,10</b>	<b>2 740,37</b>	<b>84</b>	<b>5,00</b>	<b>2,50</b>	<b>50</b>	<b>0,00</b>	<b>0,00</b>
2.8	სხვა ხარჯები	103,03	70,03	<b>103,03</b>	<b>70,03</b>	<b>68</b>	<b>80,00</b>	<b>47,00</b>	<b>103,03</b>	<b>70,03</b>	<b>68</b>	<b>0,00</b>	<b>0,00</b>		<b>0,00</b>	<b>0,00</b>
31	არაფინანსური აქტივების ზრდა	34,70	2,34	<b>34,70</b>	<b>2,34</b>	<b>7</b>	<b>34,70</b>	<b>2,34</b>	<b>34,70</b>	<b>2,34</b>	<b>7</b>	<b>0,00</b>	<b>0,00</b>		<b>0,00</b>	<b>0,00</b>
<b>06 01</b>	<b>ჯანმრთელობის დაცვა</b>															
00	ჯამური	379,87	260,84	<b>290,10</b>	<b>197,93</b>	<b>68</b>	<b>114,84</b>	<b>34,11</b>	<b>114,84</b>	<b>34,11</b>	<b>30</b>	<b>175,27</b>	<b>163,83</b>	<b>93</b>	<b>89,77</b>	<b>62,90</b>
2	ხარჯები	345,17	258,50	<b>255,40</b>	<b>195,60</b>	<b>77</b>	<b>80,13</b>	<b>31,77</b>	<b>80,13</b>	<b>31,77</b>	<b>40</b>	<b>175,27</b>	<b>163,83</b>	<b>93</b>	<b>89,77</b>	<b>62,90</b>
2.1	შრომის ანაზღაურება	84,77	61,42	<b>0,00</b>	<b>0,00</b>		<b>0,00</b>	<b>0,00</b>	<b>0,00</b>	<b>0,00</b>		<b>0,00</b>	<b>0,00</b>		<b>84,77</b>	<b>61,42</b>
2.2	საქონელი და მომსახურება	5,00	1,49	<b>0,00</b>	<b>0,00</b>		<b>0,00</b>	<b>0,00</b>	<b>0,00</b>	<b>0,00</b>		<b>0,00</b>	<b>0,00</b>		<b>5,00</b>	<b>1,49</b>
2.5	სუბსიდიები	255,40	195,60	<b>255,40</b>	<b>195,60</b>	<b>77</b>	<b>80,13</b>	<b>31,77</b>	<b>80,13</b>	<b>31,77</b>	<b>40</b>	<b>175,27</b>	<b>163,83</b>	<b>93</b>	<b>0,00</b>	<b>0,00</b>
31	არაფინანსური აქტივების ზრდა	34,70	2,34	<b>34,70</b>	<b>2,34</b>	<b>7</b>	<b>34,70</b>	<b>2,34</b>	<b>34,70</b>	<b>2,34</b>	<b>7</b>	<b>0,00</b>	<b>0,00</b>		<b>0,00</b>	<b>0,00</b>
<b>06 01 01</b>	<b>საზოგადოებრივი ჯანმრთელობისა და და უსაფრთხო გარემოს უზრუნველყოფა</b>															
00	ჯამური	348,766	260,836	<b>259,00</b>	<b>197,93</b>	<b>76</b>	<b>83,73</b>	<b>34,11</b>	<b>83,73</b>	<b>34,11</b>	<b>41</b>	<b>175,27</b>	<b>163,83</b>	<b>93</b>	<b>89,766</b>	<b>62,901</b>
2	ხარჯები	345,166	258,500	<b>255,40</b>	<b>195,60</b>	<b>77</b>	<b>80,13</b>	<b>31,77</b>	<b>80,13</b>	<b>31,77</b>	<b>40</b>	<b>175,27</b>	<b>163,83</b>	<b>93</b>	<b>89,766</b>	<b>62,901</b>
2.1	შრომის ანაზღაურება	84,766	61,416	<b>0,00</b>	<b>0,00</b>										<b>84,766</b>	<b>61,416</b>
2.2	საქონელი და მომსახურება	5,000	1,485	<b>0,00</b>	<b>0,00</b>										<b>5,000</b>	<b>1,485</b>

2.5	სუბსიდიები	255,400	195,599	<b>255,40</b>	<b>195,60</b>	<b>77</b>	80,13	31,77	80,13	31,77	<b>40</b>	175,27	163,83	<b>93</b>		
31	არაფინანსური აქტივების ზრდა	3,600	2,336	<b>3,60</b>	<b>2,34</b>	<b>65</b>	3,60	2,34	3,60	2,34	<b>65</b>					
<b>06 01 02</b>	<b>კაპიტალდაბანდები საზოგადოებრივ ჯანდაცვაში</b>															
00	ჯამური	31,10	0,00	<b>31,10</b>	<b>0,00</b>	<b>0</b>	31,10	0,00	31,10	0,00	<b>0</b>	0,00	0,00		0,00	0,00
31	არაფინანსური აქტივების ზრდა	31,10	0,00	<b>31,10</b>	<b>0,00</b>	<b>0</b>	31,10	0,00	31,10	0,00	<b>0</b>					
<b>06 02</b>	<b>სოციალური დაცვა</b>															
00	ჯამური	3 360,13	2 812,90	<b>3 360,13</b>	<b>2 812,90</b>	<b>84</b>	<b>3 213,20</b>	<b>2 670,97</b>	<b>3 355,13</b>	<b>2 810,40</b>	<b>84</b>	<b>5,00</b>	<b>2,50</b>	<b>50</b>	<b>0,00</b>	<b>0,00</b>
2	ხარჯები	3 360,13	2 812,90	<b>3 360,13</b>	<b>2 812,90</b>	<b>84</b>	<b>3 213,20</b>	<b>2 670,97</b>	<b>3 355,13</b>	<b>2 810,40</b>	<b>84</b>	<b>5,00</b>	<b>2,50</b>	<b>50</b>	<b>0,00</b>	<b>0,00</b>
2.7	სოციალური უზრუნველყოფა	3 257,10	2 742,87	<b>3 257,10</b>	<b>2 742,87</b>	<b>84</b>	<b>3 133,20</b>	<b>2 623,97</b>	<b>3 252,10</b>	<b>2 740,37</b>	<b>84</b>	<b>5,00</b>	<b>2,50</b>	<b>50</b>	<b>0,00</b>	<b>0,00</b>
2.8	სხვა ხარჯები	103,03	70,03	<b>103,03</b>	<b>70,03</b>	<b>68</b>	<b>80,00</b>	<b>47,00</b>	<b>103,03</b>	<b>70,03</b>	<b>68</b>	<b>0,00</b>	<b>0,00</b>		<b>0,00</b>	<b>0,00</b>
<b>06 02 01</b>	<b>ავადმყოფთა სოციალური დაცვა</b>															
00	ჯამური	2 636,50	2 192,81	<b>2 636,50</b>	<b>2 192,81</b>	<b>83</b>	2 593,20	2 149,51	2 636,50	2 192,81	<b>83</b>	0,00	0,00		0,00	0,00
2	ხარჯები	2 636,50	2 192,81	<b>2 636,50</b>	<b>2 192,81</b>	<b>83</b>	2 593,20	2 149,51	2 636,50	2 192,81	<b>83</b>	0,00	0,00		0,00	0,00
2.7	სოციალური უზრუნველყოფა	2 636,50	2 192,81	<b>2 636,50</b>	<b>2 192,81</b>	<b>83</b>	2 593,20	2 149,51	2 636,50	2 192,81	<b>83</b>					
<b>06 02 02</b>	<b>ოჯახებისა და ბავშვების სოციალური დაცვა</b>															
00	ჯამური	718,63	617,59	<b>718,63</b>	<b>617,59</b>	<b>86</b>	620,00	521,46	718,63	617,59	<b>86</b>	0,00	0,00		0,00	0,00
2	ხარჯები	718,63	617,59	<b>718,63</b>	<b>617,59</b>	<b>86</b>	620,00	521,46	718,63	617,59	<b>86</b>	0,00	0,00		0,00	0,00
2.7	სოციალური უზრუნველყოფა	615,60	547,56	<b>615,60</b>	<b>547,56</b>	<b>89</b>	540,00	474,46	615,60	547,56	<b>89</b>					
2.8	სხვა ხარჯები	103,03	70,03	<b>103,03</b>	<b>70,03</b>	<b>68</b>	80,00	47,00	103,03	70,03	<b>68</b>					
<b>06 02 03</b>	<b>სარიტუალო მომსახურება</b>															
00	ჯამური	5,00	2,50	<b>5,00</b>	<b>2,50</b>	<b>50</b>	0,00	0,00	0,00	0,00		5,00	2,50	<b>50</b>	0,00	0,00
2	ხარჯები	5,00	2,50	<b>5,00</b>	<b>2,50</b>	<b>50</b>	0,00	0,00	0,00	0,00		5,00	2,50	<b>50</b>	0,00	0,00

2.7	სოციალური უზრუნველყოფა	5,00	2,50	5,00	2,50	50	0,00	0,00	0,00	0,00	5,00	2,50	50		
-----	------------------------	------	------	------	------	----	------	------	------	------	------	------	----	--	--



**თავი III. მარნეულის მუნიციპალიტეტის 2021 წლის ბიუჯეტის ფინანსური აქტივების ცვლილება**

ა) ნაშთი 2021 წლის 1 იანვრის მდგომარეობით:

2021 წლის 1 იანვრის მდგომარეობით ადგილობრივი ბიუჯეტის ნაშთმა შეადგინა 5210,377.40 ლარი, მათ შორის ადგილობრივი სახსრების ნაშთი -4489,963.45 ლარი, 350,000.0 ლარი - „საქართველოს სახელმწიფო ბიუჯეტის შესახებ“ საქართველოს კანონით გათვალისწინებული „საერთაშორისო პარტნიორებთან თანამშრომლობით მუნიციპალიტეტებში დაგეგმილი რეფორმების ფინანსური მხარდაჭერის“ პროგრამის ფარგლებში საქართველოს მთავრობის 2020 წ 30 დეკემბერის №2640 განკარგულებით მიღებული კაპიტალურიგრანტი.

ტრანსფერების ნაშთი სულ შეადგენს 370,413.95 ლარს. მათ შორის:

17 165,04ლარი -მიზნობრივი ტრანსფერი დელეგირებული უფლებამოსილების განსახორციელებლად.

5 984,00ლარი - საქართველოს მთავრობის 2018 წლის 31დეკემბრის №2577 განკარგულებით გამოყოფილი თანხიდან (ძეგლი „კიდევაც დაიზრდებიან“ რეაბილიტაცია) ნაშთი.

25357,62 ლარი საქართველოს მთავრობის 2018 წლის 18 იანვრის №136 განკარგულებით გამოყოფილი თანხის (სოფ.კირაჩ-მულანლოს სასმელი წყალი)ნაშთი.

27884,73 ლარი -საქართველოს მთავრობის 2019 წლის 15 მარტის №554 განკარგულებით გამოყოფილი თანხის(სოფ.სადახლოს, ქურთლიარის, შაუმიანის სასწრაფოს მშენებლობა) ნაშთი.

0,04 ლარი საქართველოს მთავრობის 2019 წლის 18 იანვრის №13 განკარგულებით გამოყოფილი თანხის (საჯარო სკოლების მცირე სარეაბილიტაციო სამუშაოები) ნაშთი.

151 956,72 ლარი -საქართველოს მთავრობის 2019 წლის 31დეკემბრის №2752 განკარგულებით გამოყოფილი თანხის(სოფლის ხელშეწყობის პროგრამა ) ნაშთი.

34 092,67ლარი -საქართველოს მთავრობის 2020 წლის 22 იანვრის №137 განკარგულების საფუძველზე გამოყოფილი თანხის (ქ.მარნეულში და სოფ.აზიზქენდსა და წერაქვში მინი სტადიონების მოწყობის სამუშაოების დაფინანსება) ნაშთი.

107 973,13 ლარი -საქართველოს მთავრობის 2020 წლის 09 იანვრის №27 განკარგულებით გამოყოფილი თანხის (საჯარო სკოლების მოსწავლეთა ტრანსპორტირება) ნაშთი.

მუნიციპალიტეტის მიერ დაფუძნებული იურიდიული პირების ბიუჯეტის ნაშთმა 2021 წლის 1 იანვრის მდგომარეობით შეადგინა: შპს „მარნეულის მუნიციპალიტეტის ავტოპარკი“-ს -60778,1 ლარი, შპს „მარნეულის ორგანული ნარჩენების გადამამუშავებელი საწარმო“-ს -686,2 ლარი, შპს „მარნეულის სოფწყალი“-ს -154555,85 ლარი, ა(ა)იპ მარნეულისმუნიციპალიტეტისკულტურის, საკლუბო, საბიბლიოთეკოდასამუზეუმოგაერთიანება „კულტურისცენტრი“-ს -1254,2 ლარი, ა(ა)იპ დაავადებათა კონტროლისა და საზოგადოებრივი ჯანდაცვის ცენტრი“-ს -16701,48 ლარი.ა(ა)იპ მარნეულის მუნიციპალიტეტის ტერიტორიაზე არსებული ბაგა ბაღების გაერთიანება (სკოლამდელი აღზრდის ცენტრი)-597,57 ლარი; ა(ა)იპ "სუფთა მარნეული"-2901,58 ლარი, ა(ა)იპ მარნეულის მუნიციპალიტეტის სპორტული სკოლა-0,36 ლარი.

**ბ) ნაშთი 2022 წლის 1 იანვრის მდგომარეობით:**

2022 წლის 1 იანვრის მდგომარეობით ადგილობრივი ბიუჯეტის ნაშთმა შეადგინა **8791,157.22** ლარი, მათ შორის ადგილობრივი სახსრების ნაშთი -**7238,720.04** ლარი, **83,293.0** ლარი - „საქართველოს 2021 წლის სახელმწიფო ბიუჯეტის შესახებ“ საქართველოს კანონით გათვალისწინებული „საერთაშორისო პარტნიორებთან თანამშრომლობით მუნიციპალიტეტებში დაგეგმილი რეფორმების ფინანსური მხარდაჭერის“ პროგრამის ფარგლებში საქართველოს მთავრობის 2020 წ 30 დეკემბერის №2640 განკარგულებით მიღებული კაპიტალურიგრანტი. **550,000.0** ლარი- „საქართველოს 2021 წლის სახელმწიფო ბიუჯეტის შესახებ“ საქართველოს კანონით გათვალისწინებული „საერთაშორისო პარტნიორებთან თანამშრომლობით მუნიციპალიტეტებში დაგეგმილი რეფორმების ფინანსური მხარდაჭერის“ პროგრამის ფარგლებში საქართველოს მთავრობის 2021წ27დეკემბერის№2374 განკარგულებით მიღებული კაპიტალურიგრანტი.

ტრანსფერების ნაშთი სულ შეადგენს **919,144.18** ლარს. მათ შორის:

- 13,936.84 ლარი-2022 წლის 1 იანვრის მდგომარეობით ნაშთი ლიბერთი ბანკში არსებულ სადეპოზიტო ანგარიშზე (2021 წლის დელეგირებული ტრანსფერი);
- 84,166.0 ლარი -2022 წლის 1 იანვრის მდგომარეობით ნაშთი ხაზინის ერთიან ანგარიშზე 2020 წ 31 დეკემბრის #2685 განკარგულება (სოფ. ზემო ყულარის წყალმომარაგების რეაბილიტაცია);
- 212,441.31 ლარი -2022 წლის 1 იანვრის მდგომარეობით ნაშთი ხაზინის ერთიან ანგარიშზე 2020 წ 31 დეკემბრის #2685 განკარგულება (სოფელ ყიზილაჯლოს საბავშვო ბაგა-ბაღის რეაბილიტაცია);
- 246,608.0 ლარი -2022 წლის 1 იანვრის მდგომარეობით ნაშთი ხაზინის ერთიან ანგარიშზე 2020 წ 31 დეკემბრის #2685 განკარგულება (ქ. მარნეულის N1 საბავშვო ბაღის არსებული შენობის რეაბილიტაციის, სააქტო დარბაზისა და ორი ჯგუფისთვის განკუთვნილი შენობის მიშენება);
- 6,748.0 ლარი -2022 წლის 1 იანვრის მდგომარეობით ნაშთი ხაზინის ერთიან ანგარიშზე 2020 წ 31 დეკემბრის #2685 განკარგულება (სოფ. ხოჯორნის მისასვლელი გზის მოასფალტება);
- 23,030.0 ლარი-2022 წლის 1 იანვრის მდგომარეობით ნაშთი ხაზინის ერთიან ანგარიშზე 2020 წ 31 დეკემბრის #2685 განკარგულება (სოფ. ქვემო ყულარის წყალმომარაგების რეაბილიტაცია);
- 5,984.0 ლარი -2022 წლის 1 იანვრის მდგომარეობით ნაშთი ხაზინის ერთიან ანგარიშზე (2018 წლის რეგ. პროექტიდან, 31.12.2018 წ, #2577 განკარგულება, ქ. მარნეულში მონუმენტური ძეგლის „კიდევაც დაიხრდებიან“-ის მიმდინარე ტერიტორიის რეაბილიტაცია);
- 2.80 ლარი -2022 წლის 1 იანვრის მდგომარეობით ნაშთი ხაზინის ერთიან ანგარიშზე 2020 წლის 9 იანვრის #27 განკარგულება (მოსწავლეთა ტრანსპორტით უზრუნველყოფის დელეგირებული უფლებამოსილების განხორციელების მიზნით);
- 2,243.18 ლარი-2022 წლის 1 იანვრის მდგომარეობით ნაშთი ხაზინის ერთიან ანგარიშზე (2019 წლის 31 დეკემბრის #2752 განკარგულება, სოფ. პროექტი 2020 წლის);
- 152,018.43 ლარი -2022 წლის 1 იანვრის მდგომარეობით ნაშთი ხაზინის ერთიან ანგარიშზე (2021 წლის 5 თებერვლის #168 განკარგულება, სოფ. პროექტი 2021 წლის);

- 7,941.0 ლარი -2022 წლის 1 იანვრის მდგომარეობით ნაშთი ხაზინის ერთიან ანგარიშზე 2020 წ 31 დეკემბრის #2685 განკარგულება (სოფელ დამიაში შიდა გზის რეაბილიტაცია (II ეტაპი);
- 2,142.0 ლარი -2022 წლის 1 იანვრის მდგომარეობით ნაშთი ხაზინის ერთიან ანგარიშზე 2020 წ 31 დეკემბრის #2685 განკარგულება (სოფ. ხიხანის შიდა გზების რეაბილიტაცია);
- 12,660.0 ლარი -2022 წლის 1 იანვრის მდგომარეობით ნაშთი ხაზინის ერთიან ანგარიშზე 2020 წ 31 დეკემბრის #2685 განკარგულება (სოფ. იმირქალის გზების რეაბილიტაცია);
- 105,865.0 ლარი -2022 წლის 1 იანვრის მდგომარეობით ნაშთი ხაზინის ერთიან ანგარიშზე 2021 წ 29 ივლისი #1307 განკარგულება (სოფ. წერეთლის სარწყავი არხის რეაბილიტაცია);
- 25,357.62 ლარი -2022 წლის 1 იანვრის მდგომარეობით ნაშთი ხაზინის ერთიან ანგარიშზე (2018 წლის რეგ. პროექტიდან, 18.01.2018 წ, #136 განკარგულება, (სოფ. კირაჩ–მულანლოს სასმელი წყლის შიდა ქსელის მოწყობა);

მუნიციპალიტეტის მიერ დაფუძნებული იურიდიული პირების ბიუჯეტის ნაშთმა 2022 წლის 1 იანვრის მდგომარეობით შეადგინა: შპს „მარნეულის მუნიციპალიტეტის ავტოპარკი“-ს -23,542.93 ლარი, შპს „მარნეულის ორგანული ნარჩენების გადამამუშავებელი საწარმო“-ს -1235.85 ლარი, შპს „მარნეულის სოფწყალი“-ს -42,060.11 ლარი, ა(ა)იპ მარნეულის მუნიციპალიტეტის კულტურის, საკლუბო, საბიბლიოთეკოდასამუშეო მოგაერთიანება „კულტურის ცენტრი“-ს -2719,61 ლარი, ა(ა)იპ დაავადებათა კონტროლისა და საზოგადოებრივი ჯანდაცვის ცენტრი“-ს -16 33679,38 ლარი, ა(ა)იპ მარნეულის მუნიციპალიტეტის ტერიტორიაზე არსებული ბაგა ბაღების გაერთიანება (სკოლამდელი აღზრდის ცენტრი)-597,57 ლარი, ა(ა)იპ "სუფთა მარნეული"-2901,58 ლარი, ა(ა)იპ მარნეულის მუნიციპალიტეტის სპორტული სკოლა-0,36 ლარი.

#### თავი IV. მარნეულის მუნიციპალიტეტის სარეზერვო ფონდი

მარნეულის მუნიციპალიტეტში 2021 წლის ბიუჯეტით გაუთვალისწინებელი გადასახდელების დაფინანსების მიზნით საქართველოს საბიუჯეტო კოდექსის 67-ე მუხლის შესაბამისად შექმნილი იყო სარეზერვო ფონდი 174,000.0 ლარის ოდენობით, საიდანაც ასიგნებებში გადანაწილებული იქნა 142 431,70 ლარი, ხოლო ფაქტიურად გახარჯული თანხების ოდენობამ შეადგინა 139 930,96 ლარი.

ორგანიზაც. კოდი	დასახელება	წლიური ასიგნება	გადახდა
00	ჯამური		
00	ჯამური	142 431,70	139 930,96
2	ხარჯები	142 431,70	139 930,96
2.7	სოციალური უზრუნველყოფა	118 899,70	116 398,96

2.8	სხვა ხარჯები	23 532,00	23 532,00
2.8.2	ტრანსფერები, რომელიც სხვაგან არ არის კლასიფიცირებული	23 532,00	23 532,00
2.8.2.1	მიმდინარე ტრანსფერები, რომელიც სხვაგან არ არის კლასიფიცირებული	23 532,00	23 532,00
<b>05 00</b>	<b>კულტურა, ახალგაზრდობა და სპორტი</b>		
00	ჯამური	500,00	500,00
2	ხარჯები	500,00	500,00
2.8	სხვა ხარჯები	500,00	500,00
2.8.2	ტრანსფერები, რომელიც სხვაგან არ არის კლასიფიცირებული	500,00	500,00
2.8.2.1	მიმდინარე ტრანსფერები, რომელიც სხვაგან არ არის კლასიფიცირებული	500,00	500,00
<b>05 02</b>	<b>კულტურის სფეროს განვითარება</b>		
00	ჯამური	500,00	500,00
2	ხარჯები	500,00	500,00
2.8	სხვა ხარჯები	500,00	500,00
2.8.2	ტრანსფერები, რომელიც სხვაგან არ არის კლასიფიცირებული	500,00	500,00
2.8.2.1	მიმდინარე ტრანსფერები, რომელიც სხვაგან არ არის კლასიფიცირებული	500,00	500,00
<b>05 02 02</b>	<b>კულტურული ღონისძიებების დაფინანსება</b>		
00	ჯამური	500,00	500,00
2	ხარჯები	500,00	500,00
2.8	სხვა ხარჯები	500,00	500,00
2.8.2	ტრანსფერები, რომელიც სხვაგან არ არის კლასიფიცირებული	500,00	500,00
2.8.2.1	მიმდინარე ტრანსფერები, რომელიც სხვაგან არ არის კლასიფიცირებული	500,00	500,00
<b>06 00</b>	<b>ჯანმრთელობის დაცვა და სოციალური უზრუნველყოფა</b>		
00	ჯამური	141 931,70	139 430,96
2	ხარჯები	141 931,70	139 430,96



2.7	სოციალური უზრუნველყოფა	118 899,70	116 398,96
2.8	სხვა ხარჯები	23 032,00	23 032,00
2.8.2	ტრანსფერები, რომელიც სხვაგან არ არის კლასიფიცირებული	23 032,00	23 032,00
2.8.2.1	მიმდინარე ტრანსფერები, რომელიც სხვაგან არ არის კლასიფიცირებული	23 032,00	23 032,00
<b>06 03</b>	<b>სოციალური დაცვა</b>		
00	ჯამური	141 931,70	139 430,96
2	ხარჯები	141 931,70	139 430,96
2.7	სოციალური უზრუნველყოფა	118 899,70	116 398,96
2.8	სხვა ხარჯები	23 032,00	23 032,00
2.8.2	ტრანსფერები, რომელიც სხვაგან არ არის კლასიფიცირებული	23 032,00	23 032,00
2.8.2.1	მიმდინარე ტრანსფერები, რომელიც სხვაგან არ არის კლასიფიცირებული	23 032,00	23 032,00
<b>06 03 01</b>	<b>ავადმყოფთა სოციალური დაცვა</b>		
00	ჯამური	43 299,70	43 298,96
2	ხარჯები	43 299,70	43 298,96
2.7	სოციალური უზრუნველყოფა	43 299,70	43 298,96
<b>06 03 02</b>	<b>ოჯახებისა და ბავშვების სოციალური დაცვა</b>		
00	ჯამური	98 632,00	96 132,00
2	ხარჯები	98 632,00	96 132,00
2.7	სოციალური უზრუნველყოფა	75 600,00	73 100,00
2.8	სხვა ხარჯები	23 032,00	23 032,00
2.8.2	ტრანსფერები, რომელიც სხვაგან არ არის კლასიფიცირებული	23 032,00	23 032,00
2.8.2.1	მიმდინარე ტრანსფერები, რომელიც სხვაგან არ არის კლასიფიცირებული	23 032,00	23 032,00

მარნეულის მუნიციპალიტეტის 2021 წლის ბიუჯეტის სარეზერვო ფონდის წლიური ასიგნებიდან ფაქტიურად გახარჯული თანხების ოდენობამ შეადგინა 139 930,96 ლარი.

ორგანიზაციული ბიუჯეტის კოდების მიხედვით, ხარჯები გადანაწილდა შემდეგნაირად:

1. 05 00 კულტურა, ახალგაზრდობა და სპორტი

05 02 02 კულტურული ღონისძიებების დაფინანსება დაიხარჯა 500 ლარი სხვა ხარჯებიდან, უკრაინაში გამართულ ფესტივალზე აღიარებული, როგორც "ფესტივალის ოქროს ხმა" შაბან მამედოვის ერთჯერადი ფულადი ჯილდო.

2. 06 00 ჯანმრთელობის დაცვა და სოციალური უზრუნველყოფა

2021 წლის სარეზერვო ფონდიდან 139 430,96 ლარი დაიხარჯა მოსახლეობის ჯანდაცვისა და სოციალური უზრუნველყოფის დაცვაზე.

06 03 01 - ავადმყოფთა სოციალური დაცვის მუხლიდან დახმარება გაეწია 25 მოქალაქეს და დაიხარჯა 43 298,96 ლარი;

06 03 02 ოჯახებისა და ბავშვების სოციალური დაცვაზე ხარჯმა შეადგინა 96 132,00 ლარი. კერძოდ:

1. სოციალური დახმარება - ფულადი ფორმით მუხლზე დაიხარჯა 73,100 ლარი, რომელიც გაცემული იქნა 60 სოციალურად დაუცველ და შეჭირვებულ მოქალაქეზე.
2. სტიქიური უბედურებების შედეგად მიყენებული ზიანის ხარჯიდან ხარჯმა შეადგინა 18 907 ლარი, რომელიც ფულადი კომპენსაციების სახით მიეცა 15 მოქალაქეს, ვისაც ხანძრის ან სხვა სტიქიის შედეგად დაუზიანდა საცხოვრებელი შენობა.

3. სხვა დანარჩენი მიმდინარე ხარჯის მუხლიდან დაიხარჯა

- 3,000 ლარი- ქუთაისის კადეტთა სამხედრო ლიცეუმის წარმატებული კურსდამთავრებული სამი მარნეულის ფულადი ჯილდოს სახით.
- 1,125 ლარი- კახაბერ სამნიაძეს სწავლის გადასახადისათვის დახმარება.

